

13 cm Crystal Pendant Light

Art.no 36-6830-1 Model P14311C

Please read the entire instruction manual before using the product and then save it for future reference. We reserve the right for any errors in text or images and any necessary changes made to technical data. In the event of technical problems or other queries, please contact our Customer Services.

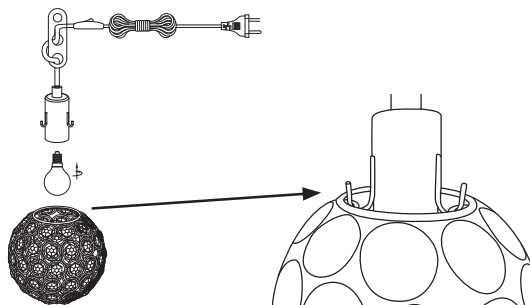
Safety

- The product should only be connected to a 230 V AC, 50 Hz electrical outlet.
- This product is only designed for indoor use.
- Never use the product if it, its mains lead or plug is damaged in any way.



Installation

1. Screw in a light bulb of your choice (sold separately), max 40 W.
2. Hook the lamp holder onto the crystal light shade.
Make sure that the hooks are securely fastened in the eyes on the light shade.
3. Hang the light up on a pre-installed ceiling/window hook.
4. Plug the lamp lead into an electrical outlet.



Care and maintenance

- Unplug the lamp lead from the electrical outlet before wiping the light clean with a dry cloth.
- Unplug the lamp lead from the electrical outlet and store the product in a dry, dust-free environment out of the reach of children whenever it is not to be used for an extended period.

Responsible disposal

This symbol indicates that this product should not be disposed of with general household waste. This applies throughout the entire EU. In order to prevent any harm to the environment or health hazards caused by incorrect waste disposal, the product must be handed in for recycling so that the material can be disposed of in a responsible manner. When recycling your product, take it to your local collection facility or contact the place of purchase. They will ensure that the product is disposed of in an environmentally sound manner.



Specifications

Rated voltage	220–240 V AC, 50/60 Hz
Diameter	13 cm
Lamp holder	E14, max 40 W
Lamp lead	3.5 m

Ver. 20170707

Kristalllampa 13 cm

Art.nr 36-6830-1 Modell P14311C

Läs igenom hela bruksanvisningen före användning och spara den sedan för framtida bruk. Vi reserverar oss för ev. text- och bildfel samt ändringar av tekniska data. Vid tekniska problem eller andra frågor, kontakta vår kundtjänst.

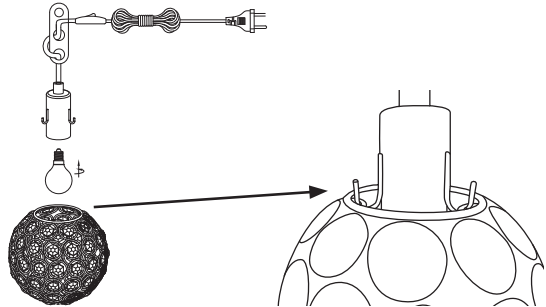
Säkerhet

- Produkten får endast anslutas till ett vägguttag med 230 V AC, 50 Hz.
- Produkten är endast avsedd för inomhusbruk.
- Använd aldrig produkten om den, nätkabeln eller stickproppen på något sätt är skadade.



Montering

1. Skruva i önskad ljuskälla (säljs separat), max 40 W.
2. Haka fast lamphållaren i kristallbollen. Se till att hakarna sitter ordentligt i öglorna.
3. Häng upp lampan i befintlig krok i fönster/tak.
4. Anslut stickproppen till ett vägguttag.



Skötsel och underhåll

- Dra ut stickproppen ur vägguttaget och torka av lampan med en torr trasa vid behov.
- Dra ut stickproppen ur vägguttaget och förvara lampan torrt och dammfritt utom räckhåll för barn om den inte ska användas under en längre period.

Avfallshantering

Denna symbol innebär att produkten inte får kastas tillsammans med annat hushållsavfall. Detta gäller inom hela EU. För att förebygga eventuell skada på miljö och hälsa, orsakad av felaktig avfallshantering, ska produkten lämnas till återvinning så att materialet kan tas omhand på ett ansvarsfullt sätt. När du lämnar produkten till återvinning, använd dig av de returhanteringssystem som finns där du befinner dig eller kontakta inköpsstället. De kan se till att produkten tas om hand på ett för miljön tillfredställande sätt.



Specifikationer

Nätanslutning	220–240 V AC, 50/60 Hz
Diameter	13 cm
Sockel	E14, max 40 W
Nätkabel	3,5 m

SVERIGE • KUNDTJÄNST

tel: 0247-445 00 fax: 0247-445 09 e-post: kundservice@clasohlson.se
internet: www.clasohlson.se brev: Clas Ohlson AB, 793 85 INSJÖN

Krystalllampe 13 cm

Art. nr. 36-6830-1 Modell P14311C

Les brukerveiledningen grundig før produktet tas i bruk og ta vare på den for framtidig bruk. Vi reserverer oss mot ev. feil i tekst og bilde, samt forandringer av tekniske data. Ved tekniske problemer eller spørsmål, ta kontakt med vårt kundesenter.

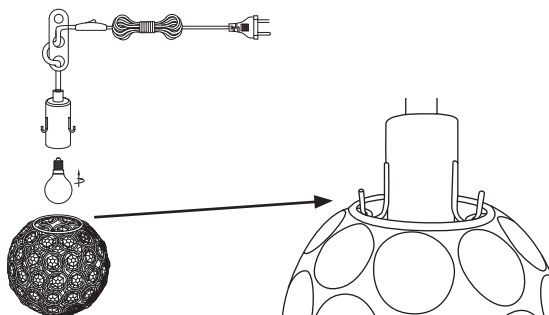
Sikkerhet

- Produktet må kun kobles til strømuttak med 230 V AC, 50 Hz.
- Produktet er kun beregnet til innendørs bruk.
- Bruk ikke produktet dersom det, strømkabelen, støpselet eller andre deler er skadet.



Montering

1. Skru i en ønsket lyskilde (selges separat), maks 40 W.
2. Huk fast lampeholderen i krystallbollen. Pass på at hakene sitter godt feste i øglene.
3. Heng opp lampen i en krok i vinduet/taket.
4. Støpselet kobles til et strømuttak.



Stell og vedlikehold

- Trekk støpselet ut av strømuttaket og tork lampen med en tørr klut, ved behov.
- Når lampen ikke er i bruk skal den lagres tørt og støvfritt, og utilgjengelig for barn. Trekk også ut støpselet.

Avfallshåndtering

Symbolet viser til at produktet ikke skal kastes sammen med husholdningsavfallet. Dette gjelder innenfor EØS-området. For å forebygge eventuelle skader på helse og miljø som følge av feil håndtering av avfall, skal produktet leveres til gjenvinning, slik at materialet blir tatt hånd om på en ansvarsfull måte. Benytt miljøstasjonene som er der du befinner deg eller ta kontakt med forhandler. De vil ta hånd om produktet på en miljømessig tilfredsstillende måte.



Spesifikasjoner

Nettspenning	220–240 V AC, 50/60 Hz
Diameter	13 cm
Sokkel	E14, maks 40 W
Strømkabel	3,5 m

NORGE • KUNDESENTER

tel: 23 21 40 00 fax: 23 21 40 80 e-post: kundesenter@clasohlson.no
 interneff: www.clasohlson.no post: Clas Ohlson AS, Postboks 485 Sentrum, 0105 OSLO

Kristallivalaisin 13 cm

Tuotenro 36-6830-1 Malli P14311C

Lue käyttöohje ennen tuotteen käyttöönottoa ja säilytä se tulevaa tarvetta varten. Pidätämme oikeuden teknisten tietojen muutoksiin. Emme vastaa mahdollisista teksti- ja kuvavirheistä. Jos tuotteeseen tulee teknisiä ongelmia, ota yhteys myymälään tai asiakaspalveluun.

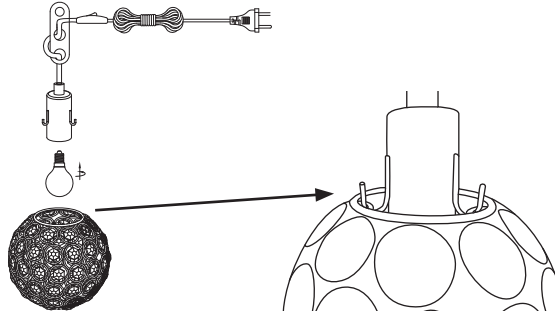
Turvallisuus

- Laitteen saa liittää ainoastaan pistorasiaan, joka on 230 V AC, 50 Hz.
- Laitte on tarkoitettu ainoastaan sisäkäyttöön.
- Älä käytä laitetta, jos laite tai sen virtajohto tai pistoke on vioittunut.



Asennus

1. Kiinnitä haluamasi lamppu (myydään erikseen), enintään 40 W.
2. Kiinnitä lampunpidike kristallipalloon. Varmista, että hakaset ovat kunnolla kiinni renkaissa.
3. Ripusta valaisin koukkuun ikkunaan/kattoon.
4. Liitä pistoke pistorasiaan.



Huolto ja puhdistaminen

- Irrota virtajohto pistorasiasta ja pyyhi valaisin tarvittaessa kuivalla liinalla.
- Jos valaisinta ei käytetä pitkään aikaan, irrota pistoke pistorasiasta ja säilytä valaisinta kuivassa ja pölyttömässä paikassa lasten ulottumattomissa.

Kierrättäminen

Tämä kuvake tarkoittaa, että tuotetta ei saa hävittää kotitalousjätteen seassa. Tämä koskee koko EU-aluetta. Virheellisestä hävittämisestä johtuvien mahdollisten ympäristö- ja terveyshaittojen ehkäisemiseksi tuote tulee viedä kierrätettäväksi, jotta materiaali voidaan käsitellä vastuullisella tavalla. Kierrätä tuote käyttämällä paikallisia kierrätysjärjestelmiä tai ota yhteys ostopaikkaan. Ostopaikassa tuote kierrätetään vastuullisella tavalla.



Tekniset tiedot

Verkkovirtaliitäntä	220–240 V AC, 50/60 Hz
Halkaisija	13 cm
Kanta	E14, enintään 40 W
Virtajohto	3,5 m

Kristalleuchte 13 cm

Art.Nr. 36-6830-1 Modell P14311C

Vor Inbetriebnahme die Bedienungsanleitung vollständig durchlesen und für künftigen Gebrauch aufbewahren. Irrtümer, Abweichungen und Änderungen behalten wir uns vor. Bei technischen Problemen oder anderen Fragen freut sich unser Kundenservice über eine Kontaktaufnahme.

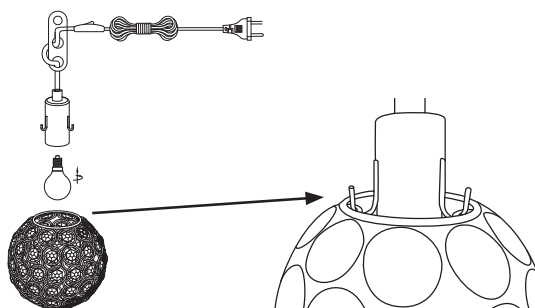
Sicherheitshinweise

- Das Gerät nur an Steckdosen mit 230 V AC, 50 Hz anschließen.
- Das Produkt ist nur zur Verwendung in Innenräumen geeignet.
- Das Gerät niemals verwenden, wenn Netzkabel oder Netzstecker auf irgendeine Weise beschädigt sind.



Montage

1. Ein beliebiges Leuchtmittel (separat erhältlich) eindrehen, max 40 W.
2. Die Lampenfassung in der Kristalkugel einhaken. Sicherstellen, dass die Haken ordentlich in den Ösen sitzen.
3. Die Leuchte an einem vorhandenen Haken am Fenster oder an der Decke aufhängen.
4. Den Netzstecker in eine Steckdose stecken.



Pflege und Wartung

- Den Stecker aus der Steckdose ziehen und das Produkt bei Bedarf mit einem trockenen Tuch abwischen.
- Bei längerer Nichtbenutzung den Netzstecker abziehen und das Produkt trocken und staubfrei außerhalb der Reichweite von Kindern aufbewahren.

Abfallentsorgung

Dieses Symbol zeigt an, dass das Produkt nicht gemeinsam mit dem Haushaltsabfall entsorgt werden darf. Dies gilt in der gesamten EU. Um möglichen Schäden für die Umwelt und Gesundheit vorzubeugen, die durch fehlerhafte Abfallentsorgung verursacht werden, dieses Produkt zum verantwortlichen Recycling geben, um die nachhaltige Wiederverwertung von stofflichen Ressourcen zu fördern. Bei der Abgabe des Produktes bitte die vorhandenen Recycling- und Sammelstationen benutzen oder den Händler kontaktieren. Dieser kann das Produkt auf eine umweltfreundliche Weise recyceln.



Technische Daten

Betriebsspannung	220–240 V AC, 50/60 Hz
Durchmesser	13 cm
Fassung	E14, max. 40 W
Netzkabel	3,5 m

Ver. 20170707