

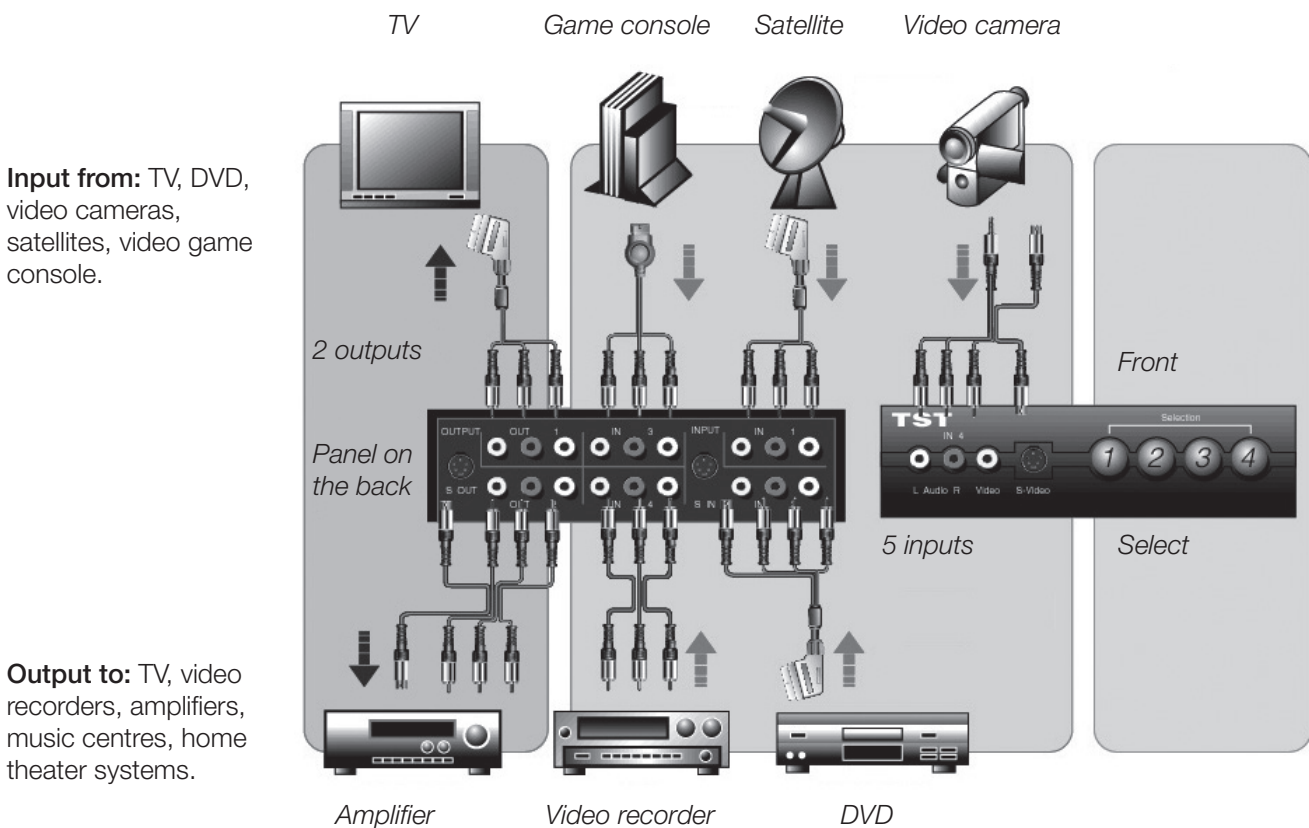
# RCA & SVHS Switch for Audio/Visual

Art.no. 32-5326

Please read the entire instruction manual before using and save it for future use. We apologise for any text or photo errors and any changes of technical data. If you have any questions concerning technical problems please contact our Customer Service Department.

- 4 inputs for video, video cameras, TV consoles or DVD players. With the switch on the front you select which input should be connected to the two outputs.
- TV or recording video devices can be connected to the two inputs.
- 4 RCA inputs for video and audio.
- 2 parallel (connected together) RCA outputs for video and audio.
- 2 SVHS inputs.
- 1 SVHS output.
- Input 4 is on the front and back of the RCA & SVHS switch and they are parallel (connected together) with each other.

## Connection suggestions



## Disposal

Follow local ordinances when disposing of this product. If you are unsure about how to dispose of this product contact your municipality.

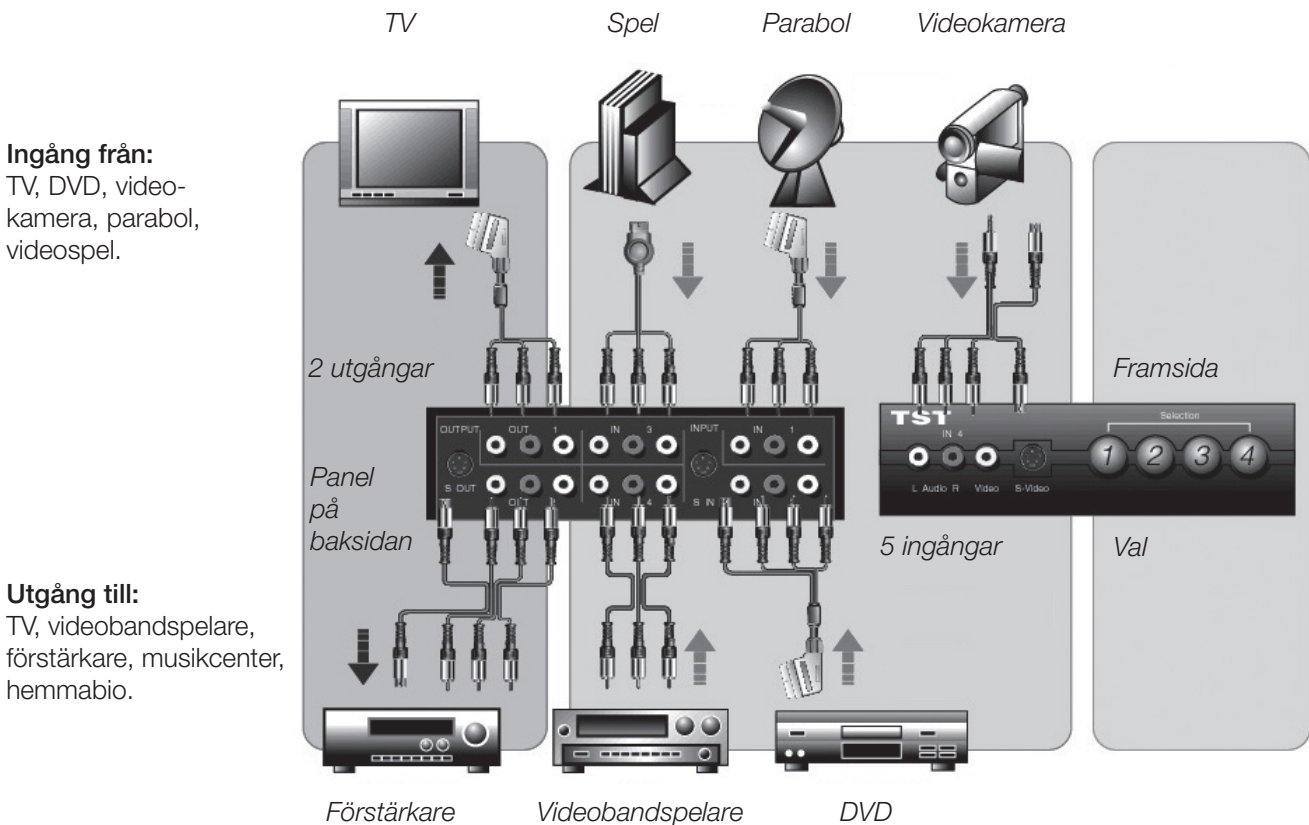
# RCA & SVHS-växel för ljud/bild

Art.nr 32-5326

Läs igenom hela bruksanvisningen före användning och spara den sedan för framtida bruk. Vi reserverar oss för ev. text- och bildfel samt ändringar av tekniska data. Vid tekniska problem eller andra frågor, kontakta vår kundtjänst.

- 4 st. ingångar till video, videokamera, tv-spel eller dvd mm. Med omkopplaren på framsidan väljer man vilken ingång som skall vara kopplad till de två utgångarna.
- Till utgångarna kan tv eller inspelande video kopplas.
- 4 st. RCA-ingångar för bild (video) och ljud (audio).
- 2 st. parallellkopplade (ihopkopplade) RCA-utgångar för bild (video) och ljud (audio).
- 2 st. SVHS-ingångar.
- 1 st. SVHS-utgång.
- Ingång 4 finns både på framsidan och baksidan av RCA & SVHS-växeln och de är parallellkopplade (ihopkopplade) med varandra.

## Anslutningsexempel



## Avfallshantering

När du ska göra dig av med produkten ska detta ske enligt lokala föreskrifter. Är du osäker på hur du ska gå tillväga, kontakta din kommun.

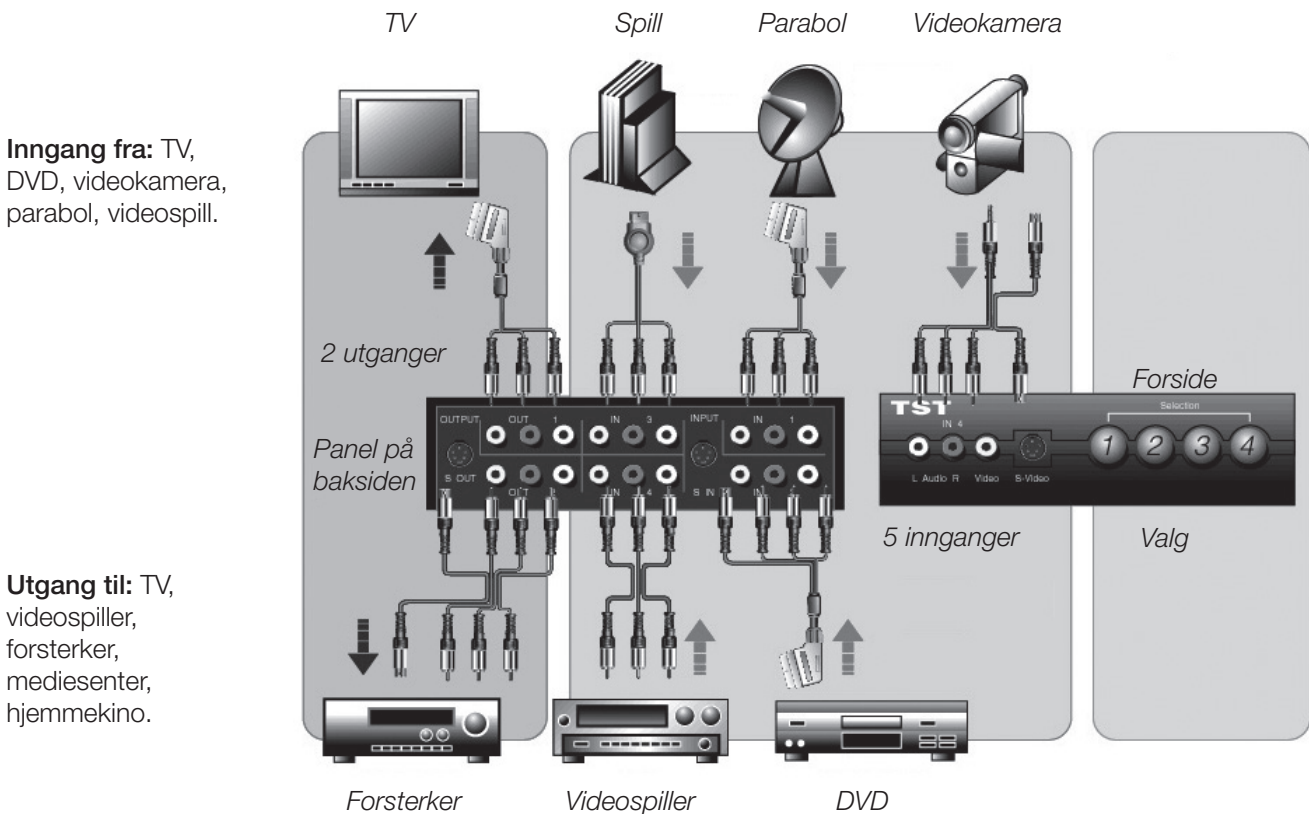
# RCA og S-VHS-veksler for lyd/bilde

Art.nr. 32-5326

Les nøye igjennom hele bruksanvisningen og ta vare på den til senere bruk. Vi reserverer oss mot ev. tekst- og bildefeil, samt forandringer av tekniske data. Ved tekniske problemer eller andre spørsmål, ta kontakt med vårt kundesenter.

- 4 stk. innganger til video, videokamera, TV-spill, DVD etc. Med omkobleren på forsiden velger man hvilken inngang som skal være koblet til de to utgangene.
- Til utgangene kan TV eller innspillende video kobles.
- 4 stk. RCA-innganger for bilde (video) og lyd (audio).
- 2 stk. parallellkoblede (sammenkoblede) RCA-utganger for bilde (video) og lyd (audio).
- 2 stk. S-VHS-innganger.
- 1 stk. S-VHS-utgang.
- Inngang 4 finnes både på forsiden og baksiden av RCA og SVHS-veksleren og de er parallellkoblet (sammenkoblet) med hverandre.

## Tilkoblingseksempel



## Avfallshåndtering

Når du skal kvitte deg med produktet, skal dette skje i henhold til lokale forskrifter. Er du usikker på hvordan du går fram, ta kontakt med lokale myndigheter.

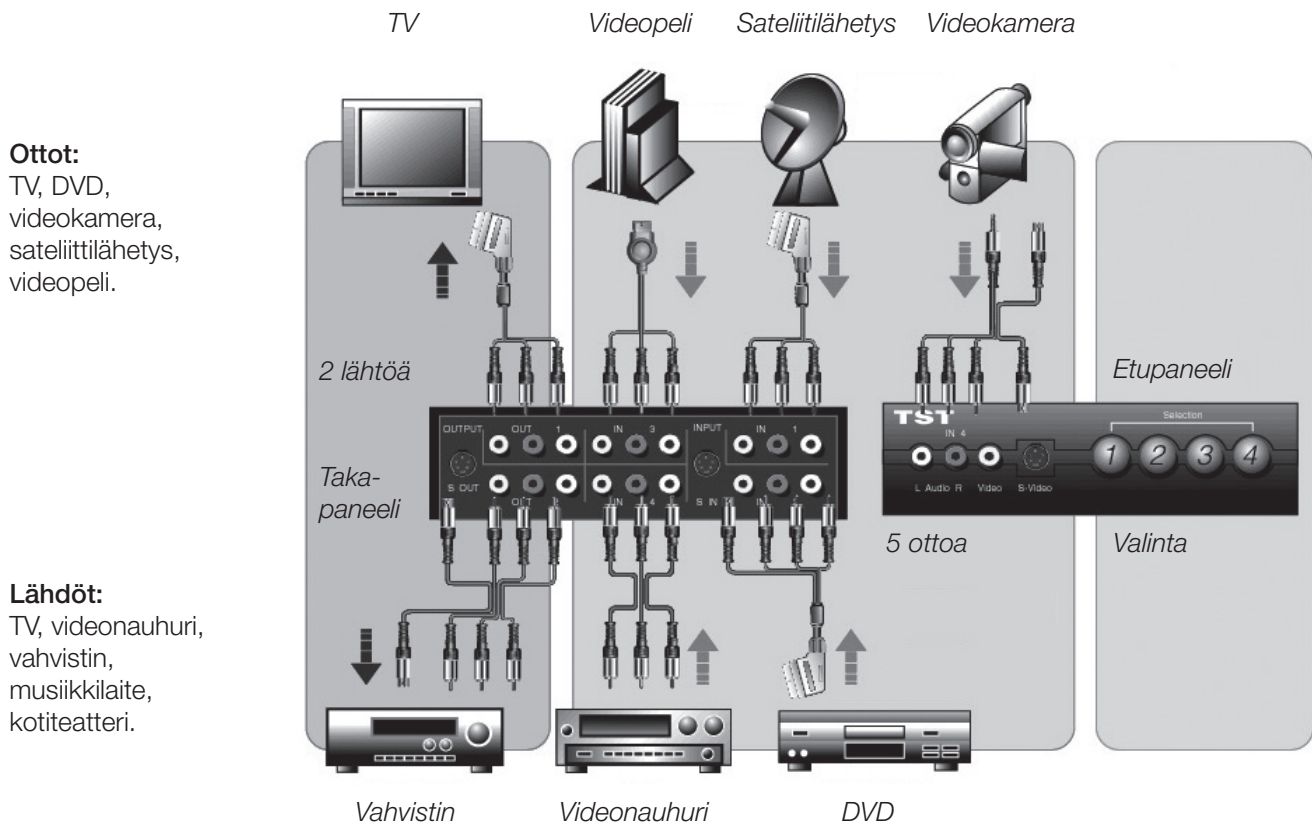
# Ääni/Kuva RCA & SVHS-vaihde

Tuotenro 32-5326

Lue käyttöohjeet ennen tuotteen käyttöönottoa. Säilytä käyttöohjeet tulevaa tarvetta varten. Pidätämme oikeuden teknisten tietojen muutoksiin. Emme vastaa mahdollisista teksti- tai kuvavirheistä. Jos laitteeseen tulee teknisiä ongelmia, ota yhteys myymälään tai asiakaspalveluun.

- 4 kpl ottoja: video, videokamera, tv-peli tai dvd ym. Etuosassa olevilla näppäimillä voit valita ottokohdan, mikä yhdistetään kahteen lähtöön.
- Voit yhdistää lähtöihin TV:n tai nauhoittavan videon.
- 4 kpl RCA-ottoja kuvaa (video) tai ääntä (audio) varten.
- Kuva (video) ja ääni (audio):2 kpl rinnankytkettyä (yhteen kytkettyä) RCA-ottoa.
- 2 kpl SVHS-ottoa.
- 1 kpl SVHS-lähtö.
- Otto neljä (4) löytyy RCA/SVHS-vaihteen edestä ja takaa ja ne ovat rinnankytkettynä (yhteen kytkettynä) toisiinsa.

## Liitäntäohje



## Kierrätys

Kierrätä tuote asianmukaisesti, kun poistat sen käytöstä. Ota yhteys kuntasi jäteneuvontaan, mikäli olet epävarma.

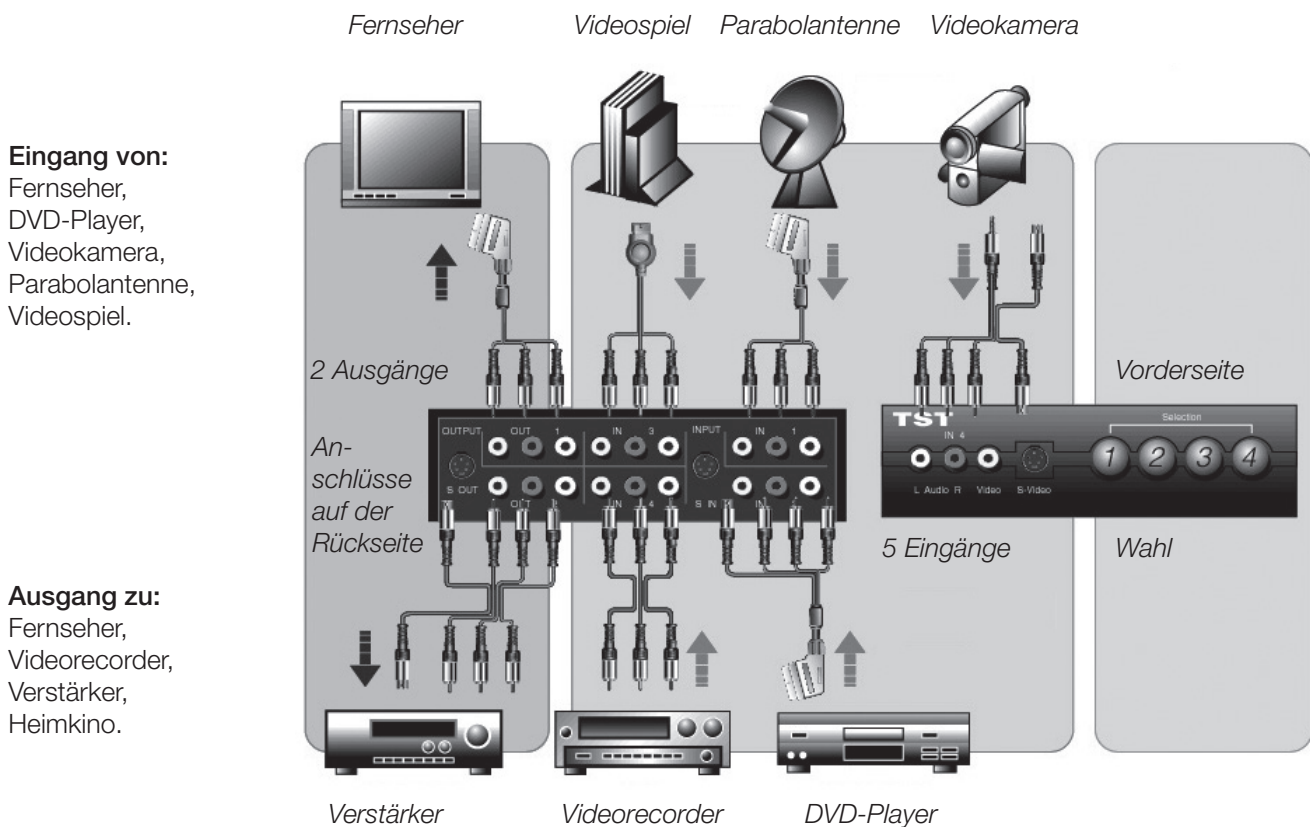
# Cinch- und S-VHS-Umschalter für Ton/Bild

Art.Nr. 32-5326

Vor Inbetriebnahme die komplette Bedienungsanleitung durchlesen und aufbewahren. Irrtümer, Abweichungen und Änderungen behalten wir uns vor. Bei technischen Problemen oder anderen Fragen freut sich unser Kundenservice über eine Kontaktaufnahme.

- 4 Eingänge für Video, Videokamera, Videospiel oder DVD-Player usw. Mit dem Umschalter an der Vorderseite wird gewählt, welcher Eingang mit welchem der beiden Ausgänge verbunden wird.
- An die Ausgänge können Fernseher oder aufnehmende Videogeräte angeschlossen werden.
- 4 Cinch-Eingänge für Bild (video) und Ton (audio).
- 2 parallel (zusammen-) geschaltete Cinch-Ausgänge für Bild (video) und Ton (audio).
- 2 S-VHS-Eingänge.
- 1 S-VHS-Ausgang.
- Eingang 4 ist sowohl auf Vorder- als auch Hinterseite des Cinch- und S-VHS-Umschalters vorhanden, diese sind parallel (zusammen-) geschaltet.

## Anschlussbeispiele



## Hinweise zur Entsorgung

Bitte das Produkt entsprechend den lokalen Bestimmungen entsorgen. Weitere Informationen sind von der Gemeinde oder den kommunalen Entsorgungsbetrieben erhältlich.