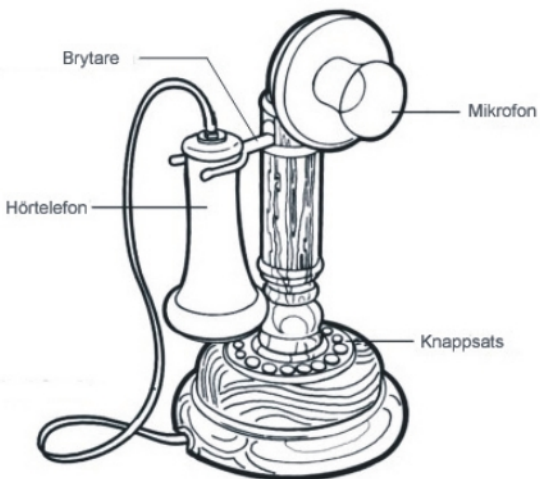
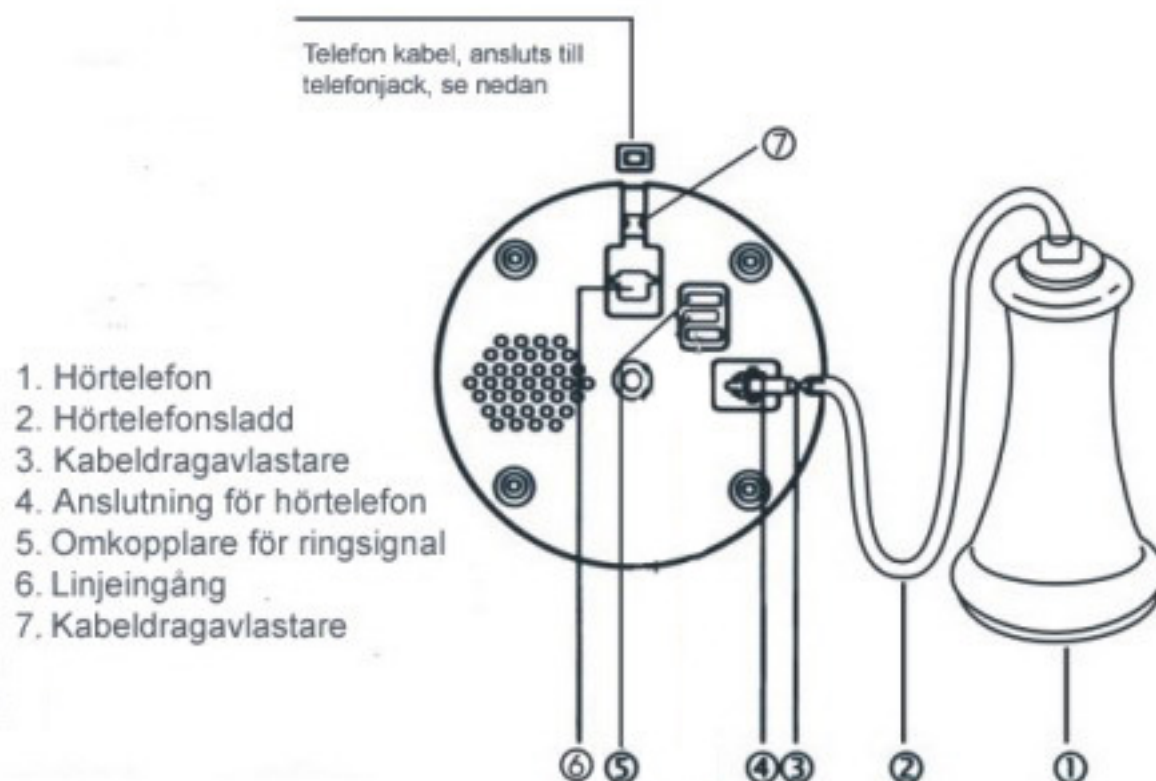


Antiktelefon Quinn HT-05C Bruksanvisning



Installation

Följ nedanstående anvisningar för att installera telefonen.

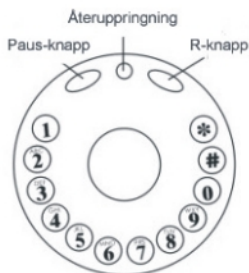


1. Anslut ena änden på spiralsladden för hörtelefonen i kontakt för hörtelefon (4).
2. Sätt fast kabeln i dragavlastaren (3)
3. Anslut ena ändan av telefonkabeln i kontakt för linjeingång (6)
4. Sätt fast telekabeln i dragavlastaren (7)
5. Anslut andra ändan av telekabeln till rätt telefonplugg:
6. Ställ in önskad nivå för ringsignalen (5)



Återuppringning

För att enkelt ringa upp det senast slagna numret, lyft på luren, invänta kopplingston och tryck på återuppringningsknappen.



Skötsel

Tråtelefoner bör dammas och poleras med jämna mellanrum. Polera med polermedel avsett för trä.

1. Skydda telefonen från stark värme.
2. Skydda telefonen mot fukt. Om den blir våt, torka omedelbart av den. Fukt kan innehålla mineraler som orsakar korrosion.
3. Använd inga lösningsmedel eller liknande för rengöring
4. Använd ej telefonen under åskväder. Blixtnedslag kan orsaka överspänningar i telefonen.
5. Som extra skydd kan telefonen kopplas ur under åskväder i områden där blixtnedslag är vanliga.

Felsökning

Ingen kopplingston

- Telefonpluggen sitter ej korrekt i telefonjacket.
- Testa telefonen i ett annat telefonjack. Om den fungerar är det fel på det ursprungliga telefonjacket.

Telefonen ringer inte

- Kontrollera att omkopplaren för ringsignalen står i position "PÅ"

EG-försäkran om överensstämmelse

EG-FÖRSÄKRAN OM ÖVERENSSTÄMMELSE EC/EEA DECLARATION OF CONFORMITY

Undertecknad representerar följande tillverkare *The undersigned, representing the following manufacturer*

Namn <i>Name</i> : Ondico AB	
Adress <i>Address</i> : Ögärdesvägen 13A, SE433 30 SÄVEDALEN, Sweden	
Telefon <i>Telephone no</i> : +46 31 260021	Telefax <i>Telefax no</i> : +46 31 260031

eller representerar tillverkarens representant inom EU/EEA *or representing the manufacturer's authorized representative established within the Community (or EEA) indicated hereafter (when applicable)*

Namn <i>Name</i> : Ondico AB	
Adress <i>Address</i> :	
Telefon <i>Telephone no</i> :	Telefax <i>Telefax no</i> :

Härmed försäkras att produkt *herewith declares that the product*

Materielslag <i>type of equipment</i> : Telefon
Fabrikat/varumärke <i>brand name/trade mark</i> : Comsys Tools
Modell/ctyp/betekning <i>model/type</i> : HT-05C
Batch-/serienummer <i>batch/serial number</i> :

Överensstämmer med bestämmelser i följande EG-direktiv *is in conformity with the provisions of the following EC directive(s)*

Referens nr <i>reference no</i>	Titel <i>title</i>
1999/5/EC	Radio & Teleterminaldirektivet (R&TTE) <i>Radio & Telecommunications Terminal Equipment Directive (R&TTE)</i>
73/23/EEG 93/68/EEG	Lågspänningsdirektivet (LVD) <i>Low Voltage Directive (LVD)</i>
89/336/EEG 92/31/EEG 93/68/EEG	EMC-direktivet <i>Electromagnetic Compatibility (EMC-directive)</i>

och att standarderna och/eller tekniska specifikationer på nästa sida är tillämpade *and that the standards and/or technical specifications referenced overleaf have been applied.*

Sävedalen
plats *place*



underskrift *signature*
Mats Lindqvist, *Product manager*

2005-05-31
datum *date*

(namn och befattning av behörig undertecknare) *(name and function of the signatory empowered to bind the manufacturer or his authorized representative)*

