

String Light

Art.no 18-1406, 18-1407
36-6674, 36-6675

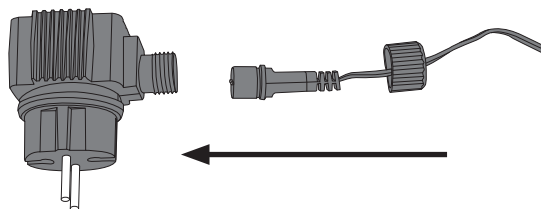
Model WX-31VLED44-80MC-10-2, WX-31VLED44-80WW-10-1
WX-31VLED44-80MC-10-2, WX-31VLED44-80WW-10-1

Please read the entire instruction manual before using the product and then save it for future reference. We reserve the right for any errors in text or images and any necessary changes made to technical data. In the event of technical problems or other queries, please contact our Customer Services.

Safety

- The product must only be connected to a standard domestic 220–240 V, 50/60 Hz electrical supply.
- Never use the string light if the power adaptor, lead or any of the lights are damaged in any way.

Operating instructions



1. Connect the string light to the power adaptor (it only fits one way) and tighten the connection by screwing on the lock nut.
2. Unwind the string light completely and plug it into a wall socket.

Care and maintenance

Disconnect the string light from the mains and store it in a dry and dust-free area and out of the reach of children whenever it is not to be used for an extended period.

Responsible disposal

This symbol indicates that this product should not be disposed of with general household waste. This applies throughout the entire EU. In order to prevent any harm to the environment or health hazards caused by incorrect waste disposal, the product must be handed in for recycling so that the material can be disposed of in a responsible manner. When recycling your product, take it to your local collection facility or contact the place of purchase. They will ensure that the product is disposed of in an environmentally sound manner.



Specifications

Rated voltage	220–240 V AC, 50/60 Hz
Tape length	11.3 m
Cable length	5 m
Number of lights	80
IP rating	IP44

Ljusslinga

Art.nr 18-1406, 18-1407
36-6674, 36-6675

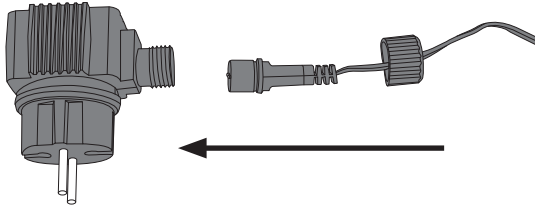
Modell WX-31VLED44-80MC-10-2, WX-31VLED44-80WW-10-1
WX-31VLED44-80MC-10-2, WX-31VLED44-80WW-10-1

Läs igenom hela bruksanvisningen före användning och spara den sedan för framtida bruk. Vi reserverar oss för ev. text- och bildfel samt ändringar av tekniska data. Vid tekniska problem eller andra frågor, kontakta vår kundtjänst.

Säkerhet

- Ljusslingan får endast anslutas till ett vägguttag med 220–240 V AC, 50/60 Hz.
- Använd aldrig ljusslingan om batterieliminatoren, kabeln eller någon av ljuskällorna på något sätt är skadade.

Användning



1. Anslut ljusslingan till batterieliminatoren (den passar bara på ett sätt) och dra fast med låsmuttern.
2. Linda ut ljusslingan helt och anslut den sedan till ett vägguttag.

Skötsel och underhåll

Koppla bort ljusslingan från elnätet och förvara den torrt och dammfritt utom räckhåll för barn om den inte ska användas under en längre period.

Avfallshantering

Denna symbol innebär att produkten inte får kastas tillsammans med annat hushållsavfall. Detta gäller inom hela EU. För att förebygga eventuell skada på miljö och hälsa, orsakad av felaktig avfallshantering, ska produkten lämnas till återvinning så att materialet kan tas omhand på ett ansvarsfullt sätt. När du lämnar produkten till återvinning, använd dig av de returhanteringssystem som finns där du befinner dig eller kontakta inköpsstället. De kan se till att produkten tas om hand på ett för miljön tillfredställande sätt.



Specifikationer

Nätanslutning	220–240 V AC, 50/60 Hz
Längd ljusslinga	11,3 m
Längd anslutningskabel	5 m
Antal ljuskällor	80
Skyddsklass	IP44

SVERIGE • KUNDTJÄNST

tel: 0247-445 00 fax: 0247-445 09 e-post: kundservice@clasohlson.se
internet: www.clasohlson.se brev: Clas Ohlson AB, 793 85 INSJÖN

Lysslynge

Art.nr. 18-1406, 18-1407
36-6674, 36-6675

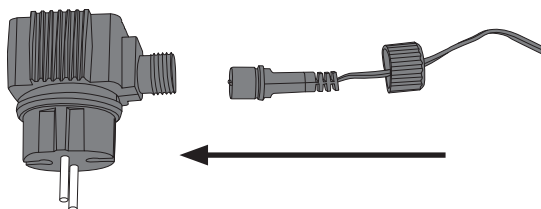
Modell WX-31VLED44-80MC-10-2, WX-31VLED44-80WW-10-1
WX-31VLED44-80MC-10-2, WX-31VLED44-80WW-10-1

Les gjennom hele bruksanvisningen før bruk og ta vare på den for senere bruk. Vi tar forbehold om ev. tekst- og bildefeil samt endringer av tekniske data. Ved tekniske problemer eller andre spørsmål, kontakt vårt kundesenter.

Sikkerhet

- Lysslyngen må kun tilkobles et strømuttak med 220–240 V AC, 50/60 Hz.
- Bruk aldri lysslyngen hvis batterieliminatoren, kabelen eller en av lyskildene på noen måte er skadet.

Bruk



1. Tilkoble lysslyngen til batterieliminatoren (den passer bare på en måte) og skru fast med låsemutteren.
2. Strekk lysslyngen helt ut, deretter kobles den til et strømuttak.

Stell og vedlikehold

Koble ut lysslyngen fra strømnettet og oppbevar den tørt og støvfritt, utenfor barns rekkevidde, hvis den ikke skal brukes under en lengre periode.

Avfallsbehandling

Dette symbol innebærer at produktet ikke må kastes sammen med øvrig husholdningsavfall. Dette gjelder innen hele EU. For å forebygge eventuell skade på miljø og helse, forårsaket av feilaktig avfallsbehandling, skal produktet leveres til gjenvinning for at materialet skal kunne tas hånd om på en ansvarlig måte. Når et produkt skal leveres til gjenvinning, bruk de retursystemer som finnes der du bor eller kontakt innkjøpsstedet. De sørger for at produktet tas hånd om, for miljøøst skyld, på en tilfredsstillende måte.



Spesifikasjoner

Nettilkobling	220–240 V AC, 50/60 Hz
Lengde lysslynge	11,3 m
Lengde tilkoblingskabel	5 m
Antall lyskilder	80
Beskyttelsesklasse	IP44

NORGE • KUNDESENTER

tel: 23 21 40 00 fax: 23 21 40 80 e-post: kundesenter@clasohlson.no
interneff: www.clasohlson.no post: Clas Ohlson AS, Postboks 485 Sentrum, 0105 OSLO

Valoketju

Tuoteno 18-1406, 18-1407
36-6674, 36-6675

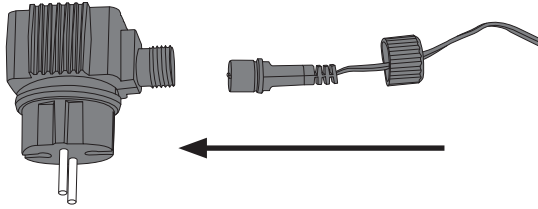
Malli WX-31VLED44-80MC-10-2, WX-31VLED44-80WW-10-1
WX-31VLED44-80MC-10-2, WX-31VLED44-80WW-10-1

Lue käyttöohje ennen tuotteen käyttöönottoa ja säilytä se tulevaa tarvetta varten. Pidätämme oikeuden teknisten tietojen muutoksiin. Emme vastaa mahdollisista teksti- tai kuvavirheistä. Jos tuotteeseen tulee teknisiä ongelmia, ota yhteys myymälään tai asiakaspalveluun.

Turvallisuus

- Laitteen saa liittää ainoastaan pistorasiaan, joka on 220–240 V AC, 50/60 Hz.
- Älä käytä valoketjua, jos muuntaja, johto tai jokin lamppuista on vahingoittunut.

Käyttö



1. Aseta valoketju muuntajaan (se sopii vain yhdellä tavalla) ja kiristä se lukkomutterilla.
2. Kierrä valoketju kokonaan auki ja liitä se pistorasiaan.

Huolto ja puhdistaminen

Irrota pistoke pistorasiasta ja säilytä valoketjua kuivassa ja pölyttömässä paikassa lasten ulottumattomissa, jos se on pitkään käyttämättä.

Kierrättäminen

Tämä kuvake tarkoittaa, että tuotetta ei saa hävittää kotitalousjätteen seassa. Tämä koskee koko EU-aluetta. Virheellisestä hävittämisestä johtuvien mahdollisten ympäristö- ja terveyshaittojen ehkäisemiseksi tuote tulee viedä kierrätettäväksi, jotta materiaali voidaan käsitellä vastuullisella tavalla. Kierrätä tuote käyttämällä paikallisia kierrätysjärjestelmiä tai ota yhteys ostopaikkaan. Ostopaikassa tuote kierrätetään vastuullisella tavalla.



Tekniset tiedot

Verkkoliitäntä	220–240 V AC, 50/60 Hz
Valaisinsarjan pituus	11,3 m
Liitäntäjohdon pituus	5 m
Lamppujen määrä	80
Kotelointiluokka	IP44

Lichterkette

Art.Nr. 18-1406, 18-1407
36-6674, 36-6675

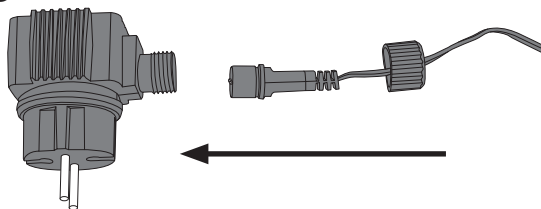
Modell WX-31VLED44-80MC-10-2, WX-31VLED44-80WW-10-1
WX-31VLED44-80MC-10-2, WX-31VLED44-80WW-10-1

Vor Inbetriebnahme die komplette Bedienungsanleitung durchlesen und aufbewahren. Irrtümer, Abweichungen und Änderungen behalten wir uns vor. Bei technischen Problemen oder anderen Fragen freut sich unser Kundenservice über eine Kontaktaufnahme.

Sicherheitshinweise

- Das Produkt darf nur an Steckdosen mit 220–240 V AC, 50/60 Hz angeschlossen werden.
- Das Produkt niemals betreiben, wenn das Netzteil, das Kabel oder eine der Lampen auf irgendeine Weise beschädigt ist.

Benutzung



1. Das Produkt an das Netzteil anschließen (nur auf eine Weise möglich) und mit der Sicherungsmutter festschrauben.
2. Das Produkt komplett auswickeln und dann an eine Steckdose anschließen.

Pflege und Wartung

Bei längerer Nichtbenutzung das Produkt vom Stromnetz trennen und trocken und staubfrei außer Reichweite von Kindern aufbewahren.

Hinweise zur Entsorgung

Dieses Symbol zeigt an, dass das Produkt nicht gemeinsam mit dem Haushaltsabfall entsorgt werden darf. Dies gilt in der gesamten EU. Um möglichen Schäden für die Umwelt und Gesundheit vorzubeugen, die durch fehlerhafte Abfallentsorgung verursacht werden, dieses Produkt zum verantwortlichen Recycling geben, um die nachhaltige Wiederverwertung von stofflichen Ressourcen zu fördern. Bei der Abgabe des Produktes bitte die vorhandenen Recycling- und Sammelstationen benutzen oder den Händler kontaktieren. Dieser kann das Produkt auf eine umweltfreundliche Weise recyceln.



Technische Daten

Betriebsspannung	220–240 V AC, 50/60 Hz
Länge Lichterkette	11,3 m
Länge Anschlusskabel	5 m
Anzahl Leuchtmittel	80
Schutzart	IP44