

Fibre Optic Tree

Art.no 36-6875 Model 22040

Please read the entire instruction manual before using the product and then save it for future reference. We reserve the right for any errors in text or images and any necessary changes made to technical data. In the event of technical problems or other queries, please contact our Customer Services.

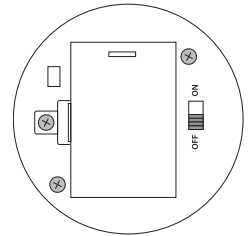
Safety

- This product is not a toy, do not let children play with it.
- Never try to open the base of the tree.
- This product is not intended as a source of lighting, it is only a decoration.
- This product is intended for indoor use only.
- Never use the product if it has been damaged in any way.

Instructions for use

Note: The fibre optic light effect is best observed when the tree is in a location with a low light level.

1. Undo the retaining screw and open the battery compartment on the bottom of the tree.
2. Insert 3 ×AAA/LR03 batteries (sold separately). Refer to the markings in the battery compartment to ensure correct polarity. Never mix old and new batteries. Never mix rechargeable and non-rechargeable batteries.
3. Refit the battery cover and tighten the retaining screw.
4. Turn the fibre optics on/off using the switch on the underside of the base.



Care and maintenance

Whenever the tree is not to be used for a long time, the batteries should be removed and it should be stored in a dry, dust-free environment, out of children's reach.

Responsible disposal

This symbol indicates that this product should not be disposed of with general household waste. This applies throughout the entire EU. In order to prevent any harm to the environment or health hazards caused by incorrect waste disposal, the product must be handed in for recycling so that the material can be disposed of in a responsible manner. When recycling your product, take it to your local collection facility or contact the place of purchase. They will ensure that the product is disposed of in an environmentally sound manner.



Specifications

Batteries	3 × AAA/LR03 (sold separately)
Size	33 × 8 cm

Gran med fiberoptik

Art.nr 36-6875 Modell 22040

Läs igenom hela bruksanvisningen före användning och spara den sedan för framtida bruk. Vi reserverar oss för ev. text- och bildfel samt ändringar av tekniska data. Vid tekniska problem eller andra frågor, kontakta vår kundtjänst.

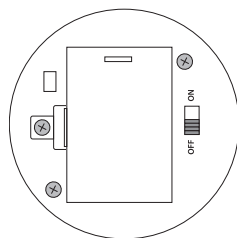
Säkerhet

- Produkten är ingen leksak, låt aldrig barn leka med den.
- Försök aldrig öppna produktens fot.
- Produkten är inte en belysning, den är endast för dekoration.
- Produkten är endast avsedd för inomhusbruk.
- Använd aldrig produkten om den på något sätt är skadad.

Användning

Obs! Tänk på att granen behöver ett rum med dämpad belysning för att fiberoptiken bäst ska komma till sin rätt.

1. Skruva upp låsskruven och öppna batteriluckan på fotens undersida.
2. Sätt i 3 × AAA/LR03-batterier (säljs separat). Se märkningen i botten på batterihållaren så att polariteten blir rätt. Blanda inte gamla och nya batterier. Blanda inte heller laddbara med ej laddbara batterier.
3. Sätt tillbaka batteriluckan och skruva i låsskruven.
4. Slå på/av granens fiberoptik med strömbrytaren på fotens undersida.



Skötsel och underhåll

Ta ut batterierna och förvara granen torr och dammfritt, utom räckhåll för barn om den inte ska användas under en längre period.

Avfallshantering

Denna symbol innebär att produkten inte får kastas tillsammans med annat hushållsavfall. Detta gäller inom hela EU. För att förebygga eventuell skada på miljö och hälsa, orsakad av felaktig avfallshantering, ska produkten lämnas till återvinning så att materialet kan tas omhand på ett ansvarsfullt sätt. När du lämnar produkten till återvinning, använd dig av de returhanteringssystem som finns där du befinner dig eller kontakta inköpsstället. De kan se till att produkten tas om hand på ett för miljön tillfredställande sätt.



Specifikationer

Batterier 3 × AAA/LR03-batterier (säljs separat)

Mått 33 × 8 cm

Tre med fiberoptikk

Art.nr. 36-6875 Modell 22040

Les brukerveiledningen grundig før produktet tas i bruk og ta vare på den for framtidig bruk. Vi reserverer oss mot ev. feil i tekst og bilde, samt forandringer av tekniske data. Ved tekniske problemer eller spørsmål, ta kontakt med vårt kundesenter.

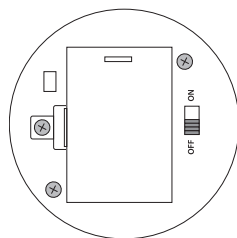
Sikkerhet

- Produktet er ikke noe leketøy, la ikke barn leke med det.
- Forsøk aldri å åpne foten på produktet.
- Treet er ikke ment som belysning, men er kun en dekorasjonsgjenstand.
- Produktet er kun beregnet for innendørs bruk.
- Bruk ikke produktet hvis det er skadet.

Bruk

Obs! For at fiberoptikken skal komme til sin rett bør treet plasseres i et rom med dempet belysning.

1. Skru ut skruen og åpne batterilokket på fotens underside.
2. Sett i 3 x AAA/LR03-batterier (selges separat). Følg merkingen for polaritet i bunnen av batteriholderen. Bland aldri nye og gamle batterier. Bland heller ikke ladbare og ikke ladbare batterier.
3. Sett på plass batterilokket igjen, og trekk til skruen.
4. Skru på/av lyset med strømbryteren på fotens underside.



Stell og vedlikehold

Når produktet ikke er i bruk skal det lagres tørt, støvfritt, og utliggjelig for barn. Ta også ut batteriene når det ikke er i bruk.

Avfallshåndtering

Symbolet viser til at produktet ikke skal kastes sammen med husholdningsavfallet. Dette gjelder innenfor EØS-området. For å forebygge eventuelle skader på helse og miljø som følge av feil håndtering av avfall, skal produktet leveres til gjenvinning, slik at materialet blir tatt hånd om på en ansvarsfull måte. Benytt miljøstasjonene som er der du befinner deg eller ta kontakt med forhandler. De vil ta hånd om produktet på en miljømessig tilfredsstillende måte.



Spesifikasjoner

Batterier	3 x AAA/LR03 (selges separat)
Mål	33 x 8 cm

NORGE • KUNDESENTER

tel. 23 21 40 00 fax 23 21 40 80 **internett** www.clasohlson.no
e-post kundesenter@clasohlson.no **post** Clas Ohlson AS, Postboks 485 Sentrum, 0105 OSLO

**clas
ohlson**

Valaistu joulukuusi

Tuotenro 36-6875 Malli 22040

Lue käyttöohje ennen tuotteen käyttöönottoa ja säilytä se tulevaa tarvetta varten. Pidätämme oikeuden teknisten tietojen muutoksiin. Emme vastaa mahdollisista teksti- ja kuvavirheistä. Jos tuotteeseen tulee teknisiä ongelmia, ota yhteys myymälään tai asiakaspalveluun.

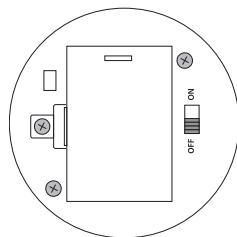
Turvallisuus

- Laite ei ole lelu, älä anna lasten leikkiä laitteella.
- Älä avaa laitteen jalustaa.
- Laite on koriste, sitä ei ole tarkoitettu valaisimeksi.
- Laite on tarkoitettu vain sisäkäyttöön.
- Älä käytä laitetta, jos se on vioittunut.

Käyttö

Huom.! Valokuidut pääsevät parhaiten oikeuksiinsa, kun kuusi sijoitetaan hämärästi valaistuun tilaan.

1. Ruuvaa lukitusruuvi auki ja avaa jalustan pohjassa oleva paristolokero.
2. Aseta lokeroon 3 kpl AAA/LR03-paristoja (myydään erikseen). Varmista paristolokeron pohjassa olevista merkinnöistä, että paristot tulevat oikein päin. Älä käytä vanhoja ja uusia paristoja yhdessä. Älä käytä akkuja ja tavallisia paristoja yhdessä.
3. Laita paristolokeron kansi paikalleen ja kierrä lukitusruuvi kiinni.
4. Sytytä/sammuta kuusen valokuidut jalustan pohjassa olevasta virtakytkimestä.



Huolto ja puhdistaminen

Jos laitetta ei käytetä pitkään aikaan, irrota paristot ja säilytä laitetta kuivassa ja pölyttömässä paikassa lasten ulottumattomissa.

Kierrättäminen

Tämä kuvake tarkoittaa, että tuotetta ei saa hävittää kotitalousjätteen seassa. Tämä koskee koko EU-aluetta. Virheellisestä hävittämisestä johtuvien mahdollisten ympäristö- ja terveyshaittojen ehkäisemiseksi tuote tulee viedä kierrätettäväksi, jotta materiaali voidaan käsitellä vastuullisella tavalla. Kierrätä tuote käyttämällä paikallisia kierrätysjärjestelmiä tai ota yhteys ostopaikkaan. Ostopaikassa tuote kierrätetään vastuullisella tavalla.



Tekniset tiedot

Paristot 3 kpl AAA/LR03 (myydään erikseen)
Mitat 33 x 8 cm

Tannenbaum mit Faseroptik

Art.Nr. 36-6875 Modell 22040

Vor Inbetriebnahme die komplette Bedienungsanleitung durchlesen und aufbewahren.
Irrtümer, Abweichungen und Änderungen behalten wir uns vor.
Bei technischen Problemen oder anderen Fragen freut sich unser Kundenservice über eine Kontaktaufnahme.

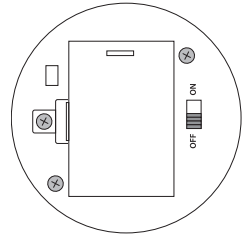
Sicherheitshinweise

- Kein Kinderspielzeug.
- Niemals versuchen, den Sockel des Produktes zu öffnen.
- Das Produkt ist keine Leuchte, sondern nur zu Dekorationszwecken vorgesehen.
- Das Produkt ist nur zur Verwendung in Innenräumen geeignet.
- Das Produkt nicht betreiben, wenn es auf irgendeine Weise beschädigt ist.

Benutzung

Hinweis: Den Tannenbaum idealerweise in einem Zimmer mit gedämpfter Beleuchtung aufstellen, wo die Faseroptik optimal zur Geltung kommen kann.

1. Die Sicherungsschraube aufdrehen und die Batterieabdeckung auf der Unterseite des Sockels öffnen.
2. 3 × AAA/LR03-Batterien einsetzen (separat erhältlich). Die Abbildung unten im Batteriehalter zeigt die korrekte Ausrichtung der Batterien an. Niemals benutzte mit unbenutzten Batterien kombinieren. Niemals wiederaufladbare mit nicht wiederaufladbaren Batterien kombinieren.
3. Die Batterieabdeckung wieder anbringen und die Schraube festziehen.
4. Die Faseroptik mithilfe des Schalters an der Unterseite des Sockels ein- und ausschalten.



Pflege und Wartung

Bei längerer Nichtbenutzung die Batterien herausnehmen und das Gerät trocken und staubfrei außer Reichweite von Kindern aufbewahren.

Hinweise zur Entsorgung

Dieses Symbol zeigt an, dass das Produkt nicht gemeinsam mit dem Haushaltsabfall entsorgt werden darf. Dies gilt in der gesamten EU. Um möglichen Schäden für die Umwelt und Gesundheit vorzubeugen, die durch fehlerhafte Abfallentsorgung verursacht werden, dieses Produkt zum verantwortlichen Recycling geben, um die nachhaltige Wiederverwertung von stofflichen Ressourcen zu fördern. Bei der Abgabe des Produktes bitte die vorhandenen Recycling- und Sammelstationen benutzen oder den Händler kontaktieren. Dieser kann das Produkt auf eine umweltfreundliche Weise recyceln.



Technische Daten

Batterien 3 × AAA/LR03-Batterien (separat erhältlich)

Abmessungen 33 × 8 cm