

Camping Chair

Art.no 31-1169

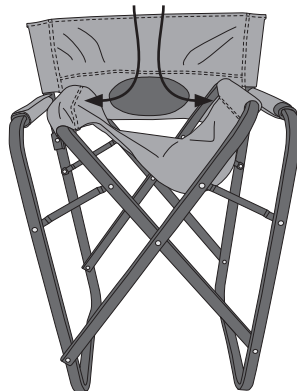
Please read the entire instruction manual before using the product and then save it for future reference. We reserve the right for any errors in text or images and any necessary changes made to technical data. If you have any questions concerning technical problems please contact our Customer Services.

Safety

- Max. load: 110 kg.
- Fold out the chair carefully.
- The camping chair is not a toy; do not let children open it/fold it up. There is a risk of trapping or crushing fingers.
- Never use the camping chair if it has been damaged in any way.

Operating instructions

- Hold the arm rests and fold out the camping chair to its fully extended position.
- Then push the seat tubes down to lock the chair in the fully extended position.
- To fold the chair for storage, pull the seat tubes back up to unlock it and then fold.



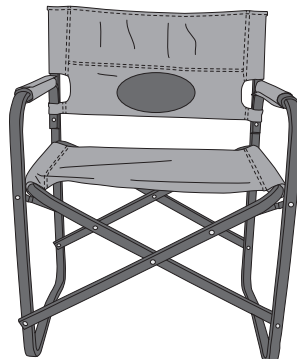
Care and maintenance

The chair fabric can be wiped clean with a damp, soft cloth. Only use a mild detergent; never use solvents or strong, abrasive cleaning agents for cleaning as these can damage the product.

The camping chair should be stored indoors when it is not in use.

Disposal

This product should be disposed of in accordance with local regulations. If you are unsure how to proceed, contact your local council.



asaklitt
ACTIVE LIFE

Ver. 20131128

Campingstol

Art.nr 31-1169

Läs igenom hela bruksanvisningen före användning och spara den sedan för framtida bruk. Vi reserverar oss för ev. text- och bildfel samt ändringar av tekniska data. Vid tekniska problem eller andra frågor, kontakta vår kundtjänst.

Säkerhet

- Max belastning: 110 kg.
- Vik ut stolen försiktigt.
- Campingstolen är ingen leksak, låt inte barn vika ut/ihop den. Risk för klämskada.
- Campingstolen får inte användas om den är skadad på något sätt.

Användning

- Ta tag i armstöden och vik ut campingstolen försiktigt så långt det går.
- Tryck sedan ner rören som sitsen sitter fast på så att stolen blir låst i utfällt läge.
- Dra rören som sitsen sitter fast på uppåt för att vika ihop stolen.

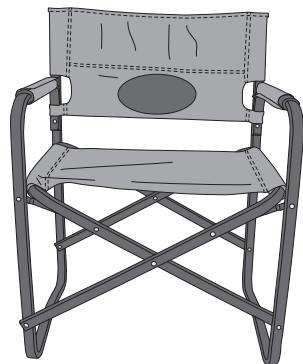
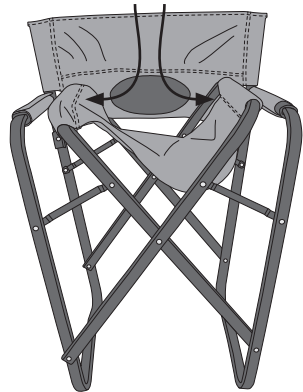
Skötsel och underhåll

Torka av tyget med en lätt fuktad, mjuk trasa. Använd ett mildt rengöringsmedel, aldrig lösningsmedel eller starka, slipande rengöringsmedel, det kan skada produkten.

Förvara campingstolen inomhus när den inte används.

Avfallshantering

När du ska göra dig av med produkten ska detta ske enligt lokala föreskrifter. Är du osäker på hur du ska gå tillväga, kontakta din kommun.



Campingstol

Art. nr. 31-1169

Les brukerveiledningen grundig før produktet tas i bruk og ta vare på den for framtidig bruk. Vi reserverer oss mot ev. feil i tekst og bilde, samt forandringer av tekniske data. Ved tekniske problemer eller andre spørsmål, ta kontakt med vårt kundesenter.

Sikkerhet

- Maks belastning: 110 kg.
- Fold stolen forsiktig ut.
- Campingstolen er ikke noe leketøy. La ikke barn bruke den uten tilsyn. Fare for klemskader.
- Bruk ikke campingstolen hvis den er skadet.

Bruk

- Ta tak i armlene og fold ut stolen forsiktig så langt du kan.
- Trykk deretter rørene som setet er festet til ut slik at stolen blir låst i utfelt stilling.
- Når stolen skal slås sammen dras rørene som setet er festet til oppover.

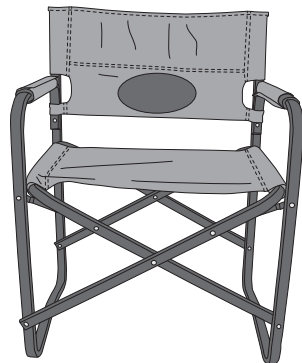
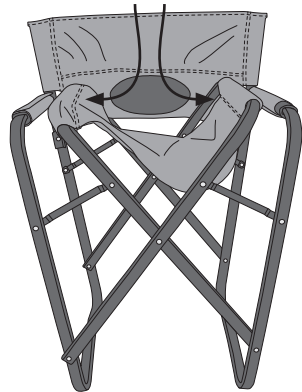
Stell og vedlikehold

Rengjør trekket med en myk, lett fuktet klut. Bruk et mildt rengjøringsmiddel ved behov. Unngå å bruke løsemidler og slipende rengjøringsmidler. Det kan skade produktet.

Oppbevar stolen innendørs når det ikke er i bruk.

Avfallshåndtering

Når produktet skal kasseres, må det skje i henhold til lokale forskrifter. Ved usikkerhet, ta kontakt med lokale myndigheter.



Retkituoli

Tuotenumero 31-1169

Lue käyttöohje ennen tuotteen käyttöönottoa ja säilytä se tulevaa tarvetta varten. Pidätämme oikeuden teknisten tietojen muutoksiin. Emme vastaa mahdollisista teksti- tai kuvavirheistä. Jos tuotteeseen tulee teknisiä ongelmia, ota yhteys myymälään tai asiakaspalveluun.

Turvallisuus

- Suurin kuormitus: 110 kg.
- Taita tuoli varovasti auki.
- Retkituoli ei ole lelu. Älä anna lasten taittaa sitä auki tai kiinni. Puristumisvaara.
- Älä käytä retkituolia, jos se on viallinen.

Käyttäminen

- Ota kiinni käsinojista ja taita retkituoli varovasti mahdollisimman auki.
- Paina istuinosassa kiinni olevat putket alas niin, että tuoli lukittuu auki.
- Taita tuoli kasaan vetämällä istuinosassa kiinni olevia putkia ylöspäin.

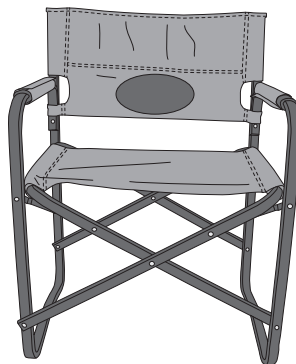
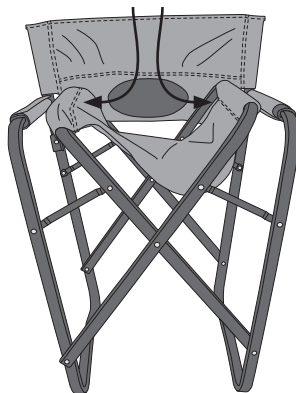
Puhdistaminen

Pyyhi kangas kevyesti kostutetulla, pehmeällä liinalla. Käytä mietoa puhdistusainetta. Älä käytä vahvoja, hankaavia puhdistusaineita tai liuotainaineita, sillä ne voivat vahingoittaa retkituolia.

Säilytä retkituolia sisätiloissa, kun se ei ole käytössä.

Kierrättäminen

Kierrätä tuote asianmukaisesti, kun poistat sen käytöstä. Tarkempia kierrätysohjeita saat kuntasi jäteneuvonnasta.



Campingstuhl

Art.Nr. 31-1169

Vor Inbetriebnahme die komplette Bedienungsanleitung durchlesen und aufbewahren. Irrtümer, Abweichungen und Änderungen behalten wir uns vor. Bei technischen Problemen oder anderen Fragen freut sich unser Kundenservice über eine Kontaktaufnahme.

Sicherheit

- Max. Belastung: 110 kg.
- Den Stuhl vorsichtig ausklappen.
- Der Campingstuhl ist kein Spielzeug, nicht von Kindern zusammen-/aufklappen lassen. Einklemmgefahr.
- Bei Beschädigungen den Campingstuhl nicht benutzen.

Anwendung

- Die Armlehnen fassen und den Campingstuhl vorsichtig so weit wie möglich ausklappen.
- Dann die Stangen, an denen die Sitzfläche befestigt ist, herunterdrücken um den Stuhl in der ausgeklappten Stellung zu verriegeln.
- Die Stangen, an denen die Sitzfläche befestigt ist, nach oben ziehen um den Stuhl zusammenzuklappen.

Pflege und Wartung

Den Stoff mit einem weichen, leicht befeuchteten Tuch reinigen. Ein mildes Reinigungsmittel verwenden, keine scharfen Chemikalien oder schleifende Reinigungsmittel.

Den Campingstuhl bei Nichtgebrauch im Innenbereich aufbewahren.

Hinweise zur Entsorgung

Bitte das Produkt entsprechend den lokalen Bestimmungen entsorgen. Weitere Informationen sind von der Gemeinde oder den kommunalen Entsorgungsbetrieben erhältlich.

