

# Mini Massager

Art.no 34-1019 Model M101B

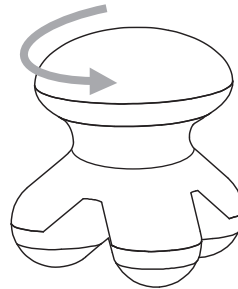
Please read the entire instruction manual before using the product and save it for future reference. We reserve the right for any errors in text or images and any necessary changes made to technical data. If you have any questions regarding technical problems please contact Customer Services.

## Safety

- Never use the product for anything other than its intended use.
- Never place or store the product where there is a risk that it can fall into liquid e.g. the bath or washbasin.
- Never use the product as a toy.
- Always turn the product off when it is not in use.
- Never use the product if it is damaged or does not function correctly.
- Keep the product away from sources of heat.
- This product is intended for private use only.
- This product must not be used by anyone (including children) suffering from physical or mental impairment. This product should not be used by anyone without sufficient experience or knowledge unless they have been instructed in its use by someone who will take full responsibility for their safety. Never let children play with the product.
- This product is not intended for commercial use. Do not use this product as a substitute for medical expertise.

## Battery

- Use only the type of battery specified.
- Insert the batteries according to the polarity markings in the battery compartment. Refer to the markings in the battery compartment.
- Do not mix different types and qualities of batteries e.g. old with new.
- If the product is not to be used for an extended period, remove the batteries to avoid any possible risk of leakage.
- When the batteries need changing, open the battery compartment lid by turning it anticlockwise.



## Use

- Press and hold the handle down to turn the massager on.
- Do not use the massager for more than 15 minutes at a time.
- Turn the massager off by releasing the handle.

## NB

If you have a pacemaker, are pregnant or have diabetes, you should consult a doctor before using the massager.

## Tip

Drink a few glasses of water before and after a massage since this assists in extracting waste from the body.

## Care and maintenance

Clean the massager every now and then with a slightly moistened cloth. Use a mild detergent and avoid solvents and strong, abrasive cleaning agents.

## Disposal

Follow local ordinances when disposing of this product. If you are unsure of how to dispose of this product, please contact your local authority.

## Specifications

Battery 3 x AAA/LR03  
Weight 120 grams

# Minimassage

Art.nr 34-1019 Modell M101B

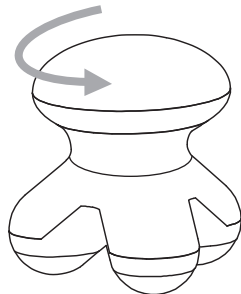
Läs igenom hela bruksanvisningen före användning och spara den sedan för framtida bruk. Vi reserverar oss för ev. text- och bildfel samt ändringar av tekniska data. Vid tekniska problem eller andra frågor, kontakta vår kundtjänst.

## Säkerhet

- Använd endast apparaten till vad den är avsedd för.
- Placera eller förvara inte apparaten där den falla i vätska som t.ex. nära badkar eller handfat.
- Använd inte apparaten som leksak.
- Stäng av apparaten när den inte används.
- Använd aldrig apparaten om den är skadad eller inte fungerar som den ska.
- Håll apparaten ifrån värmekällor.
- Denna apparat är endast avsedd för hemmabruk.
- Produkten får inte användas av personer (inklusive barn) med begränsad fysisk eller mental förmåga. Den får inte heller användas av personer utan tillräcklig erfarenhet och kunskap om de inte fått instruktioner om användningen av någon som ansvarar för deras säkerhet. Låt aldrig barn leka med produkten.
- Detta är inte en produkt avsedd för professionell användning. Använd inte apparaten istället för medicinsk expertis.

## Batteri

- Använd endast den batteritypen som specificeras.
- Sätt i batterierna med rätt polaritet. Se märkningarna i batterifacket.
- Blanda inte olika batterier, t.ex. gamla batterier med nya.
- Om inte apparaten ska användas på en längre tid, ta ur batterierna för att undvika läckage.
- När batteriet behöver bytas, öppna batterilocket genom att vrida det motsols.



## Användning

- Tryck och håll ned handtaget för att starta apparaten.
- Massera inte mer än 15 minuter per tillfälle.
- Stäng av apparaten genom att släppa upp handtaget.

## Observera

Om du använder pacemaker, är gravid eller har diabetes bör du konsultera en läkare innan du använder apparaten.

## Tips

Drick gärna ett eller ett par glas vatten före och efter massagen eftersom detta hjälper till att driva ut slaggprodukter ur musklerna.

## Skötsel och underhåll

Torka av massageapparaten då och då med en lätt fuktad mjuk trasa. Använd ett mildt rengöringsmedel och undvik lösningsmedel och starka, slipande rengöringsmedel.

## Avfallshantering

När du ska göra dig av med produkten ska detta ske enligt lokala föreskrifter. Är du osäker på hur du ska gå tillväga, kontakta din kommun.

## Specifikationer

Batteri	3 x AAA/LR03
Vikt	120 gram

# Minimassage

**Art.nr. 34-1019    Modell M101B**

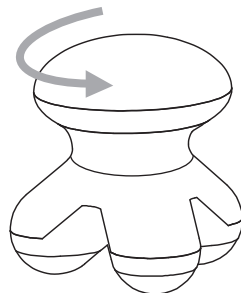
Les bruksanvisningen nøye før produktet tas i bruk, og ta vare på den for framtidig bruk. Vi reserverer oss mot ev. tekst- og bildefeil, samt forandringer av tekniske data. Ved tekniske problemer eller spørsmål, ta kontakt med vårt kundesenter.

## Sikkerhet

- Bruk aldri apparatet til annet enn det er beregnet til.
- Apparatet må ikke plasseres slik at det kan komme i kontakt med væske/vann som for eksempel nær badekar og vaskeservanter.
- Apparatet må ikke brukes som leke.
- Skru av apparatet når det ikke er i bruk.
- Apparatet må ikke brukes dersom det er skadet eller ikke fungerer som det skal.
- Hold apparatet unna varmekilder.
- Apparatet er kun beregnet til hjemmebruk.
- Produktet må ikke benyttes av personer (inkl. barn) med begrensede fysiske eller mentale ferdigheter. Det må heller ikke benyttes av personer som ikke har tilstrekkelig erfaring og kunnskap eller ikke har fått instruksjon om bruken av personen som har ansvaret for deres sikkerhet. La aldri barn leke med produktet.
- Produktet er ikke beregnet brukt kommersielt. Bruk ikke apparatet i stedet for medisinsk ekspertise.

## Batteri

- Bruk kun den batteritypen som er spesifisert.
- Påse at batteriene blir plassert riktig. Se merking i batteriholder.
- Bland ikke forskjellige batterier, for eksempel gamle og nye.
- Ta batteriene ut av batteriholderen dersom apparatet ikke skal brukes på en stund.
- For å skifte batterier åpnes batterilokket ved at det dreies motsols.



## Bruk

- Trykk inn og hold håndtaket inne for å starte apparatet.
- Masser aldri lengre enn 15 minutter per gang.
- Apparatet skrues av ved å slippe opp håndtaket.

## Obs.

Hvis du bruker pacemaker, er gravid eller har diabetes bør du konsultere en lege før du bruker apparatet.

## Tips

Drikk gjerne ett eller ett par glass vann før og etter massasjen da dette hjelper med å drive ut slaggstoffene fra musklene.

## Stell og vedlikehold

Tørk av massasjeapparatet fra tid til annen med en lett fuktet myk klut. Bruk et mildt rengjøringsmiddel ved behov, unngå løsemiddel og slipende rengjøringsmiddel.

## Avfallshåndtering

Når produktet skal kasseres, må det skje i henhold til lokale forskrifter. Ved usikkerhet, ta kontakt med lokale myndigheter.

## Spesifikasjoner

Batteri	3 x AAA/LR03
Vekt	120 gram

# Minihieroja

Tuotenro 34-1019

Malli M101B

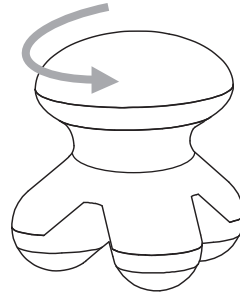
Lue käyttöohje ennen tuotteen käyttöönottoa ja säilytä se tulevaa tarvetta varten. Pidätämme oikeuden teknisten tietojen muutoksiin. Emme vastaa mahdollisista teksti- tai kuvavirheistä. Jos laitteeseen tulee teknisiä ongelmia, ota yhteys myymälään tai asiakaspalveluun.

## Turvallisuus

- Älä käytä laitetta muihin kuin sille tarkoitettuihin tehtäviin.
- Älä sijoita tai säilytä laitetta sellaisessa paikassa, josta se voi tippua veteen (esim. kylpyammeen tai lavuaarin lähetyvillä).
- Älä käytä laitetta leluna.
- Sammuta laite, kun et käytä sitä.
- Älä käytä laitetta, mikäli se on vioittunut tai mikäli se ei toimi asianmukaisesti.
- Pidä laite etäällä lämmönlähteistä.
- Laite on tarkoitettu ainoastaan kotikäyttöön.
- Tuotetta saavat käyttää aikuiset, joilla ei ole fyysisiä tai psyykkisiä rajoitteita. Henkilöt, joilla ei ole riittävästi kokemusta ja taitoja, eivät saa käyttää tuotetta ilman turvallisuudesta vastaavan henkilön antamia ohjeita. Älä anna lasten leikkiä tuotteella.
- Tätä laitetta ei ole tarkoitettu ammattikäyttöön. Älä käytä laitetta korvaamaan lääketieteellistä asiantuntemusta.

## Paristot

- Käytä ainoastaan tässä käyttöohjeessa ilmoitettuja paristoja.
- Aseta paristot laitteeseen napaisuusmerkintöjen mukaisesti. Tarkista merkinnät paristolokerosta.
- Älä sekoita erilaisia paristoja, esimerkiksi uusia ja vanhoja, keskenään.
- Jos et käytä laitetta pidempään aikaan, irrota paristot mahdollisten paristovuotojen välttämiseksi.
- Vaihda paristot kiertämällä paristolokeron kantta vastapäivään, poistamalla vanhat paristot ja asettamalla uudet paristot tilalle.



## Käyttö

- Käynnistä laite painamalla kahvaa alaspäin.
- Hiero korkeintaan 15 minuuttia kerrallaan.
- Sammuta laite päästämällä kahvasta.

## Huom.!

Keskustele lääkärin kanssa laitteen käytöstä, mikäli sinulla on sydämentahdistin tai diabetes tai jos olet raskaana.

## Vinkki

Juo lasillinen tai pari vettä ennen hierontaa ja hieronnan jälkeen. Neste auttaa poistamaan kuona-aineita lihaksista.

## Huolto ja ylläpito

Pyyhi hierontalaite aika ajoin pehmeällä kevyesti kostutetulla liinalla. Käytä mietoa pesuainetta ja vältä liuottimia sekä voimakkaita ja hiovia pesuaineita.

## Kierrätys

Kierrätä tuote asianmukaisesti, kun poistat sen käytöstä. Tarkempia kierrätysohjeita saat kuntasi jäteneuvonnasta.

## Tekniset tiedot

Paristot 3 x AAA/LR03  
Paino 120 g