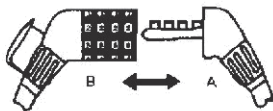


Combination Lock WIRE

Article number: 34-7369

The lock's combination can be changed as many times as desired.

1. Open the lock by setting the combination to 0000 or 9999. (factory settings)
2. Pull section A out of section B.
3. Hold B with white tabs facing you.
4. Rotate the tabs (as shown in fig) counter clockwise until they stop.
5. Set the combination dials to a four number combination of your choice. **Important!** Write these numbers down.
6. Then rotate the tabs (as shown in fig) clockwise until they stop. The combination is now set.
7. Insert A into B and scramble the number dials.
8. To open the lock dial in your set combination.



CLAS OHLSON


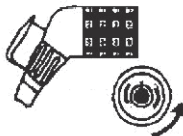
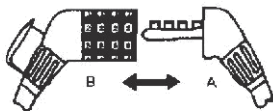
Kombinationslås WIRE

Artikelnummer: 34-7369

Med detta kombinationslås kan koden ändras hur många gånger som helst.

Att ändra kod:

- 1 Öppna låset genom att vrida sifferkombinationen till 0000 el 9999 (fabriksinställning).
- 2 Särå på låset (A-B).
- 3 Håll låset (B) så att du ser insidan på B-delen.
- 4 Insidan på B-delen går att vrida (se bild). Vrid de vita "pinnarna" motsols tills det tar stopp.
- 5 Vrid nu på siffrorna och ställ in din personliga kod.
Viktigt! Skriv ner denna sifferkombination.
- 6 Vrid nu tillbaka de vita "pinnarna" (se bild) medsols tills det tar stopp.
- 7 Sätt ihop låset (A-B) och vrid sifferkombinationen så att inte din kod syns. Låset är nu låst.
- 8 För att öppna låset: ställ in din personliga kod och öppna.




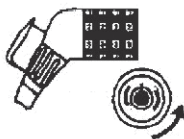
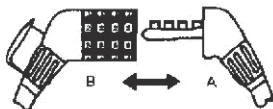
CLAS OHLSON

Kodelås WIRE

Artikkelnummer: 34-7369

På denne kodelåsen kan koden endres etter eget ønske. Koden endres på følgende måte:

1. Åpne låsen ved å sette tallkombinasjonen til 0000 eller 9999 (standardinnstilling).
2. Dra A ut fra B (A-B).
3. Hold låsen (B) slik at du ser innsiden av B.
4. Innsiden av B-delen kan vrís (se fig.). Vri de hvite "pinnene" mot solen til det stopper.
5. Vri på tallene og still inn din personlige kode.
NB! Skriv ned koden.
6. Vri så tilbake de hvite "pinnene" (se fig.) med solen til det stopper.
7. Sett sammen låsen (A-B) og vri tallene slik at koden ikke synes. Låsen er nå låst.
8. Still inn din personlige kode og låsen er åpen.



CLAS OHLSON

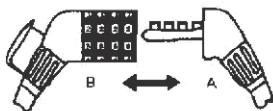
Yhdistelmälukko WIRE

Tuotenumero: 34-7369

Voit vaihtaa tämän lukon numeroyhdistelmää niin usein kuin haluat.

Numeroyhdistelmän muuttaminen:

1. Avaa lukko valitsemalla yhdistelmä 0000 tai 9999 (tehdasasetus).
2. Vedä osa A irti osasta B.
3. Pidä B-osaa kädessäsi niin, että näet sen sisään.
4. B-osan sisäosaa voidaan kiertää (ks. kuva). Kierrä vaaleita pykälöitä vastapäivään, kunnes liike pysähtyy.
5. Valitse numeroyhdistelmä, jota haluat käyttää. Kirjoita valitsemasi numeroyhdistelmä muistiin!
6. Kierrä sisäosaa myötäpäivään, kunnes liike pysähtyy (ks. kuva).
7. Lukitse lukko liittämällä osat A ja B yhteen. Sekoita numerot.
8. Avaa lukko valitsemalla oman yhdistelmäsi. Vedä osa A irti osasta B.



CLAS OHLSON