

LED Work Light

ART.NO 36-5731 MODEL JF4011G

Please read the entire instruction manual before using the product and then save it for future reference. We reserve the right for any errors in text or images and any necessary changes made to technical data. In the event of technical problems or other queries, please contact our Customer Services.

Safety

- Do not subject the light to knocks and blows.
- Make sure that the mains lead does not come into contact with sharp edges or hot surfaces and is not crushed or damaged in any other way.
- The LEDs cannot be replaced.
- The mains lead should be checked regularly. Never use the light if the mains lead or plug is damaged. The mains lead must be changed if damaged. This is to prevent the risk of electric shock or fire and should only be carried out by the manufacturer, qualified service facility or qualified technician.
- Always unplug the product from the power point when it is not in use. Pull the plug, not the lead.
- The work light must not be dismantled or modified in any way.

Operating instructions

The light has no power switch and is switched on and off by plugging it in and unplugging it from the electrical socket. The light must only be used with earthed electrical sockets.

Care and maintenance

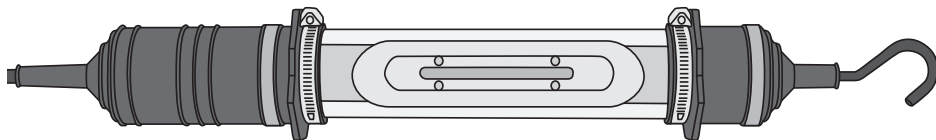
Clean the light using a lightly moistened cloth. Use only mild cleaning agents, never solvents or corrosive chemicals.

Disposal

This product should be disposed of in accordance with local regulations. If you are unsure how to proceed, contact your local council.

Specifications

Power supply	230 V
Cable length	5 m
Luminous flux	700 lm
Colour temperature	6500 K
IP rating	IP44
Length	46 cm



Ver. 20140512

Arbetsbelysning LED

ART.NR 36-5731 MODELL JF4011G

Läs igenom hela bruksanvisningen före användning och spara den sedan för framtida bruk. Vi reserverar oss för ev. text- och bildfel samt ändringar av tekniska data. Vid tekniska problem eller andra frågor, kontakta vår kundtjänst.

Säkerhet

- Utsätt inte belysningen för slag och stötar.
- Se till att nätkabeln inte kommer i kontakt med vassa kanter och heta ytor eller att den kläms eller skadas på annat sätt.
- Ljuskällan går inte att byta.
- Nätsladden bör regelbundet kontrolleras. Använd aldrig belysningen om nätsladden eller stickproppen är skadade. Om nätsladden skadats får den, för att risk för elektrisk stöt eller brand ska undvikas, endast bytas av tillverkaren, dess serviceställe eller av en kvalificerad yrkesman.
- Dra alltid ut stickproppen ur vägguttaget när belysningen inte används. Dra i stickproppen, inte i kabeln.
- Belysningen får inte demonteras eller modifieras på något sätt.

Användning

Slå på och av belysningen genom att sätta i, respektive dra ut, stickproppen. Se till att vägguttaget är jordat.

Skötsel och underhåll

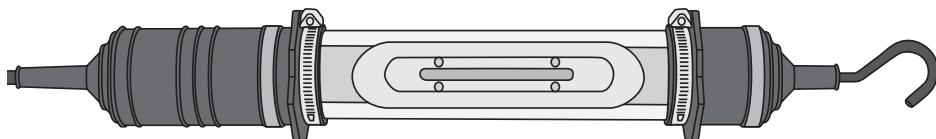
Rengör belysningen med en lätt fuktad trasa. Använd ett mildt rengöringsmedel, aldrig lösningsmedel eller frätande kemikalier.

Avfallshantering

När du ska göra dig av med produkten ska detta ske enligt lokala föreskrifter. Är du osäker på hur du ska gå tillväga, kontakta din kommun.

Specifikationer

Nätanslutning	230 V
Kabellängd	5 m
Ljusflöde	700 lm
Färgtemperatur	6500 K
Skyddsklass	IP44
Längd	46 cm



Ver. 20140512

LED-arbeidsbelysning

ART.NR. 36-5731 MODELL JF4011G

Les brukerveiledningen grundig før produktet tas i bruk og ta vare på den for framtidig bruk. Vi reserverer oss mot ev. feil i tekst og bilde, samt forandringer av tekniske data. Ved tekniske problemer eller spørsmål, ta kontakt med vårt kundesenter.

Sikkerhet

- Utsett ikke produktet for slag og støt.
- Påse at ikke strømkabelen kommer i kontakt med skarpe kanter eller varme flater, og at den ikke kommer i klem eller skades på andre måter.
- Lyskilden kan ikke skiftes.
- Strømledningen bør kontrolleres regelmessig. Bruk ikke produktet dersom strømledningen eller støpselet er skadet. Dersom strømledningen er skadet skal den skiftes ut av produsenten, på et serviceverksted eller av annen kyndig serviceperson. Dette for å redusere faren for støt eller brann.
- Trekk alltid støpselet ut fra strømuttaket når belysningen ikke er i bruk. Trekk i støpselet og ikke i ledningen.
- Produktet må ikke demonteres eller endres på.

Bruk

Belysningen tennes/slukkes ved å sette i/ trekke ut støpselet. Belysningen skal kun kobles til jordet uttak.

Stell og vedlikehold

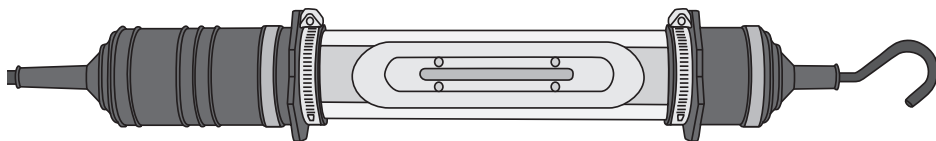
Rengjør belysningen med en lett fuktet klut. Bruk et mildt rengjøringsmiddel, aldri løsningsmidler eller etsende kjemikalier.

Avfallshåndtering

Når produktet skal kasseres, må det skje i henhold til lokale forskrifter. Hvis du er usikker, ta kontakt med kommunen din.

Spesifikasjoner

Nettspenning	230 V
Kabellengde	5 m
Lysflyt	700 lm
Fargetemperatur	6 500 K
Beskyttelsesklasse	IP44
Lengde	46 cm



Ver. 20140512

Työvalaisin LED

**TUOTENRO 36-5731 MALLI
JF4011G**

Lue käyttöohje ennen tuotteen käyttöä ja säilytä se tulevaa tarvetta varten. Pidätämme oikeuden teknisten tietojen muutoksiin. Emme vastaa mahdollisista teksti- tai kuvavirheistä. Jos tuotteeseen tulee teknisiä ongelmia, ota yhteys myymälään tai asiakaspalveluun.

Turvallisuus

- Älä altista valaisinta iskuille tai tärähdyksille.
- Älä altista virtajohtoa teräville kulmille tai kuumille pinnoille. Varmista, ettei virtajohto joudu puristuksiin tai vaurioitu muulla tavalla.
- Työvalaisimen lamppua ei voi vaihtaa.
- Tarkasta virtajohdon kunto säännöllisesti. Älä käytä työvalaisinta, jos sen virtajohto tai pistoke on vioittunut. Vioittuneen johdon saa vaihtaa ainoastaan valmistaja, sen määräämä huoltopiste tai valtuutettu ammattilainen. Näin vähennetään sähköiskujen ja tulipalojen mahdollisuutta.
- Irrota pistoke pistorasiasta, kun et käytä työvalaisinta. Irrota virtajohto vetämällä pistokkeesta, älä vedä johdosta.
- Älä pura tai muuta työvalaisinta millään tavalla.

Käyttö

Laita työvalaisin päälle liittämällä pistoke pistorasiaan. Sammuta työvalaisin irrottamalla pistoke pistorasiasta. Varmista, että pistorasia on maadoitettu.

Puhdistaminen

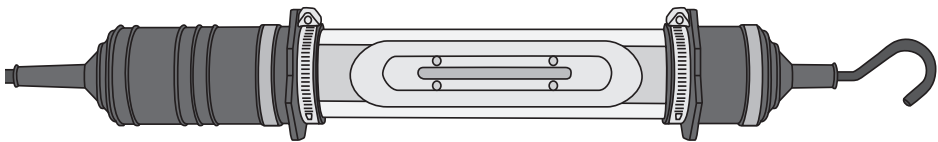
Puhdista työvalaisin kevyesti kostutetulla liinalla. Käytä mietoa pesuainetta. Älä käytä liuotusaineita tai syövyttäviä kemikaaleja.

Kierrättäminen

Kierrätä tuote asianmukaisesti, kun poistat sen käytöstä. Tarkempia kierrätysohjeita saat kuntasi jäteneuvonnasta.

Tekniset tiedot

Verkkoliitäntä	230 VAC
Johdon pituus	5 m
Valovirta	700 lm
Väriämpötila	6500 K
Suojausluokka	IP 44
Pituus	46 cm



Ver. 20140512

LED-Arbeitsleuchte

ART.NR. 36-5731 MODELL JF4011G

Vor Inbetriebnahme die komplette Bedienungsanleitung durchlesen und aufbewahren. Irrtümer, Abweichungen und Änderungen behalten wir uns vor. Bei technischen Problemen oder anderen Fragen freut sich unser Kundenservice über eine Kontaktaufnahme.

Sicherheitshinweise

- Das Produkt vor Stößen und Schlägen schützen.
- Sicherstellen, dass das Netzkabel nicht über scharfe Kanten oder heiße Flächen gezogen oder auf andere Weise beschädigt wird.
- Das Leuchtmittel kann nicht austauscht werden.
- Das Netzkabel regelmäßig auf Fehler überprüfen. Die Beleuchtung niemals benutzen, wenn das Netzkabel oder der Netzstecker beschädigt ist. Zur Vermeidung von Stromschlägen und Bränden darf das Netzkabel bei Beschädigung nur vom Hersteller, seinem Kundendienst oder qualifiziertem Fachpersonal ausgewechselt werden.
- Bei Nichtbenutzung stets den Netzstecker ziehen. Immer am Stecker ziehen und nicht am Kabel.
- Das Produkt darf weder demontiert noch in anderer Weise verändert werden.

Anwendung

Zum Ein- und Ausschalten der Beleuchtung den Netzstecker einstecken bzw. abziehen. Sicherstellen, dass die Steckdose einen Schutzleiter besitzt.

Pflege und Wartung

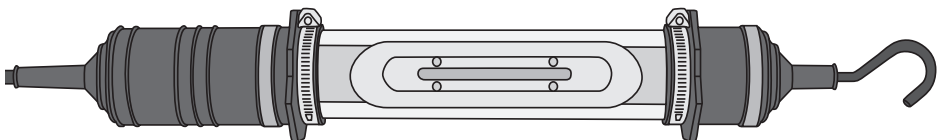
Das Produkt mit einem leicht befeuchteten Tuch reinigen. Ein sanftes Reinigungsmittel verwenden, keine scharfen Chemikalien oder Reinigungslösungen.

Hinweise zur Entsorgung

Bitte das Produkt entsprechend den lokalen Bestimmungen entsorgen. Weitere Informationen sind von der Gemeinde oder den kommunalen Entsorgungsbetrieben erhältlich.

Technische Daten

Betriebsspannung	230 V, 50 Hz
Kabellänge	5 m
Lichtstrom	700 lm
Farbtemperatur	6500 K
Schutzart	IP44
Länge	46 cm



Ver. 20140512