

LED Torch

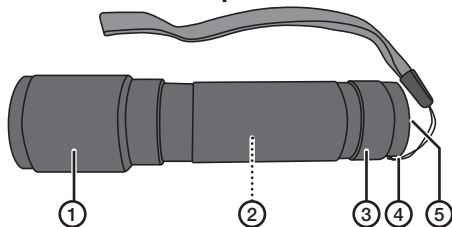
Art.no 36-6065 Model N-006

Please read the entire instruction manual before using the product and then save it for future reference. We reserve the right for any errors in text or images and any necessary changes made to technical data. If you have any questions concerning technical problems please contact our Customer Services.

Safety

- Do not point the light beam into anyone's eyes.
- Never expose the torch to rain/moisture.
- Never expose the batteries to fire or high temperatures.
- Avoid contact with a leaking battery.

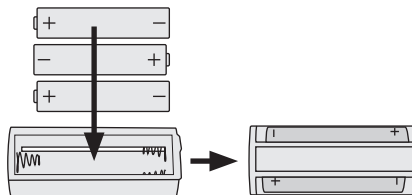
Product description



1. Adjustable focus ring
2. Battery holder
3. Battery cover
4. Wrist strap anchor point
5. Power switch

Use

1. Unscrew the battery cover (3) and remove the battery holder (2).
2. Insert 3 new AAA/LR03 batteries (sold separately) into the battery holder, observing the polarity markings.



3. Re-insert the battery holder back into the torch in the direction of the arrow.
4. Screw the battery cover back securely.
5. Press the power switch (5) to turn on the torch.
6. Extend or pull the torch's focus ring to adjust the beam.

Care and maintenance

Clean the product using a soft, moist cloth. Use a mild detergent. Never use solvents or strong, abrasive cleaning agents. They could damage the product.

Disposal

This product should be disposed of in accordance with local regulations. If you are unsure how to proceed, contact your local council.

Specifications

Length	120 mm
Luminous flux	75 lm
Beam length	80 m
Burn time	3 hours 30 min
Batteries	3 × AAA/LR03 (sold separately)
Colour temperature	6000 K
Colour rendition	Ra 70
Operating temperature	-20 to +50 °C

Ficklampa LED

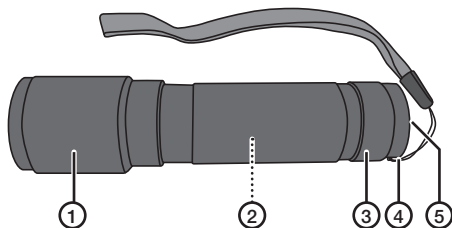
Art.nr 36-6065 Modell N-006

Läs igenom hela bruksanvisningen före användning och spara den sedan för framtida bruk. Vi reserverar oss för ev. text- och bildfel samt ändringar av tekniska data. Vid tekniska problem eller andra frågor, kontakta vår kundtjänst.

Säkerhet

- Rikta inte ljusstrålen direkt mot ögonen.
- Utsätt aldrig ficklampan för fukt/väta.
- Utsätt aldrig batterierna för höga temperaturer eller öppen eld.
- Undvik kontakt med läckande batteri.

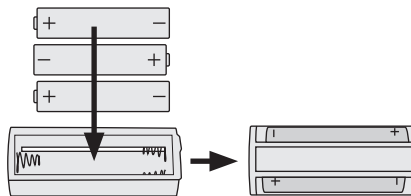
Produktbeskrivning



1. Rörlig framdel för justerbar ljusbild
2. Batterihållare
3. Batterilock
4. Fäste för handledsrem
5. Strömbrytare

Användning

1. Skruva av batterilocket (3) och ta ur batterihållaren (2).
2. Sätt i 3 x AAA/LR03-batterier (säljs separat) i batterihållaren enligt märkningen.



3. Skjut i batterihållaren i pilens riktning.
4. Skruva fast batterilocket.
5. Tryck på strömbrytaren (5) för att tända/släcka ficklampan.
6. Tryck ficklampans framdel framåt/bakåt för att justera ljusbilden.

Skötsel och underhåll

Torka av produkten med en lätt fuktad, mjuk trasa. Använd ett mildt rengöringsmedel, aldrig lösningsmedel eller starka, slipande rengöringsmedel. Det kan skada produkten.

Avfallshantering

När du ska göra dig av med produkten ska detta ske enligt lokala föreskrifter. Är du osäker på hur du ska gå tillväga, kontakta din kommun.

Specifikationer

Längd	120 mm
Ljusflöde	75 lm
Ljusbild	80 m
Lystid	3 tim 30 min
Batterityp	3 x AAA/LR03 (säljs separat)
Färgtemperatur	6000 K
Färgåtergivning	Ra 70
Användningstemperatur	-20 till +50 °C

Lommelykt LED

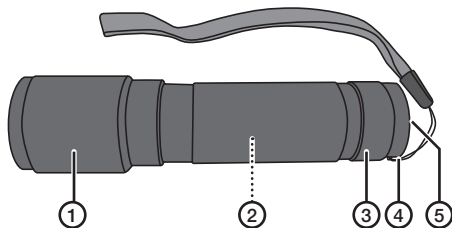
Art.nr. 36-6065 Modell N-006

Les brukerveiledningen grundig før produktet tas i bruk og ta vare på den for framtidig bruk. Vi reserverer oss mot ev. feil i tekst og bilde, samt forandringer av tekniske data. Ved tekniske problemer eller spørsmål, ta kontakt med vårt kundesenter.

Sikkerhet

- Vend ikke lysstrålen direkte mot øynene.
- Utsett aldri produktet for fuktighet.
- Utsett aldri batteriene for høye temperaturer eller åpen ild.
- Unngå kontakt med batterier som lekker.

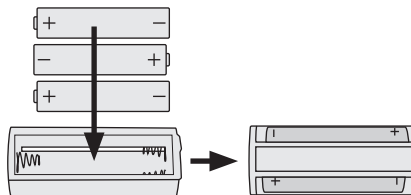
Produktbeskrivelse



1. Bevegelig framdel for justering av lysbilde
2. Batteriholder
3. Batterilokk
4. Feste for reim
5. Strømbryter

Bruk

1. Skru av batterilokket (3) og ta ut batteriholderen (2).
2. Plasser deretter 3 stk. AAA/LR03-batterier i batteriholderen. Følg polaritetsmerkingen. Batterier selges separat.



3. Skyv batteriholderen i pilens retning.
4. Skru fast batterilokket.
5. Trykk på strømbryteren (5) for å tenne/slukke lykten.
6. Trykk lommelyktens framdel forover/bakover for å justere lysbildet.

Stell og vedlikehold

Rengjør produktet med en myk, lett fuktet klut. Bruk et mildt rengjøringsmiddel ved behov. Unngå å bruke løsemidler og slipende rengjøringsmidler. Det kan skade produktet.

Avfallshåndtering

Når produktet skal kasseres, må det skje i henhold til lokale forskrifter. Hvis du er usikker, ta kontakt med lokale myndigheter.

Spesifikasjoner

Lengde	120 mm
Lysflyt	75 lm
Lyslengde	80 m
Lystid	3 timer 30 min
Batteritype	3 x AAA/LR03 (selges separat)
Fargetemperatur	6000 K
Fargegjengivelse	Ra 70
Brukertemperatur	-20 til +50 °C

LED-taskulamppu

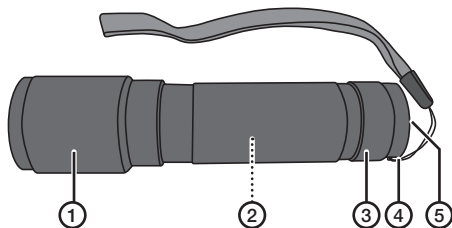
Tuotenro 36-6065 Malli N-006

Lue käyttöohje ennen tuotteen käyttöönottoa ja säilytä se tulevaa tarvetta varten. Pidätämme oikeuden teknisten tietojen muutoksiin. Emme vastaa mahdollisista teksti- tai kuvavirheistä. Jos laitteeseen tulee teknisiä ongelmia, ota yhteys myymälään tai asiakaspalveluun.

Turvallisuus

- Älä suuntaa valoa suoraan silmiin.
- Älä altista taskulamppua kosteudelle tai nesteille.
- Älä altista akkuja korkeille lämpötiloille tai avotulelle.
- Älä koske vuotavaa akkua.

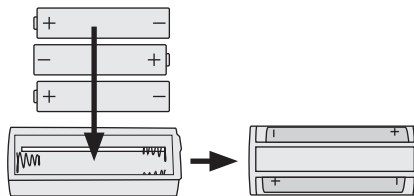
Tuotekuvas



1. Valokeilan säädin
2. Paristolokero
3. Paristolokeron kansi
4. Kämmenhihnan kiinnityskohta
5. Virtapainike

Käyttö

1. Avaa paristolokeron kansi (3) ja irrota paristolokero (2).
2. Aseta lokeroon kolme AAA/LR03-paristoa (myydään erikseen) merkintöjen mukaisesti.



3. Työnnä paristolokero nuolen suuntaan.
4. Kierrä paristolokeron kansi kiinni.
5. Sytytä ja sammuta taskulamppu painamalla virtapainiketta (5).
6. Säädä valokeilaa työntämällä taskulampun etuosaa eteen-/taaksepäin.

Huolto ja puhdistaminen

Pyyhi laite kevyesti kostutetulla pehmeällä liinalla. Käytä mietoa puhdistusainetta. Älä käytä vahvoja, hankaavia puhdistusaineita tai liuotainaineita. Ne voivat vahingoittaa laitetta.

Kierrättäminen

Kierrätä tuote asianmukaisesti, kun poistat sen käytöstä. Tarkempia kierrätysohjeita saat kuntasi jäteneuvonnasta.

Tekniset tiedot

Pituus	120 mm
Valonvoimakkuus	75 lm
Valokeilan pituus	80 m
Valaisuaika	3,5 tuntia
Paristotyyppi	3 kpl AAA/LR03 (myydään erikseen)
Väriämpötila	6000 K
Värintoisto	Ra 70
Käyttölämpötila	-20 °C...+50 °C

LED-Taschenlampe

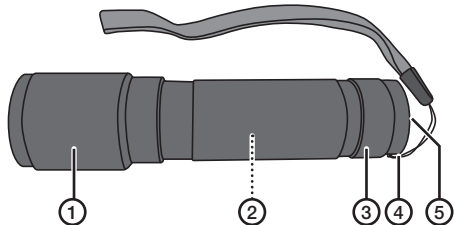
Art.Nr. 36-6065 Modell N-006

Vor Inbetriebnahme die Bedienungsanleitung vollständig durchlesen und für künftigen Gebrauch aufbewahren. Irrtümer, Abweichungen und Änderungen behalten wir uns vor. Bei technischen Problemen oder anderen Fragen freut sich unser Kundenservice über eine Kontaktaufnahme.

Sicherheitshinweise

- Den Lichtstrahl nicht direkt auf die Augen richten.
- Das Produkt vor Feuchte/Nässe schützen.
- Die Akkus niemals Hitze oder offenem Feuer aussetzen.
- Kontakt mit einer undichten Batterie unbedingt vermeiden.

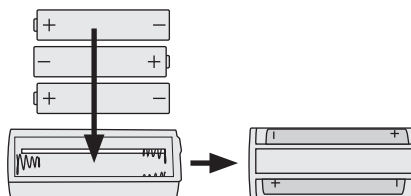
Produktbeschreibung



1. Bewegliches Vorderteil zur Einstellung des Lichtbildes
2. Batteriehalterung
3. Batterieabdeckung
4. Halter für Handschlaufe
5. Schalter

Benutzung

1. Die Batterieabdeckung (3) abschrauben und die Batteriehalterung (2) herausnehmen.
2. 3 × AAA/LR03-Batterie (separat erhältlich) gemäß der Markierung in die Batteriehalterung einsetzen.



3. Die Batterieabdeckung in Pfeilrichtung hinein-schieben.
4. Die Batterieabdeckung wieder anbringen.
5. Mit dem Schalter (5) die Taschenlampe ein- bzw. ausschalten.
6. Das Vorderteil der Taschenlampe nach vorne/ hinten drücken um das Lichtbild einzustellen.

Pflege und Wartung

Das Produkt mit einem weichen, leicht befeuchteten Tuch reinigen. Keine scharfen Chemikalien, Reinigungslösungen oder starke Reinigungsmittel verwenden. Dies kann das Produkt beschädigen.

Hinweise zur Entsorgung

Bitte das Produkt entsprechend den lokalen Bestimmungen entsorgen. Weitere Informationen sind von der Gemeinde oder den kommunalen Entsorgungsbetrieben erhältlich.

Technische Daten

Länge	120 mm
Lichtstrom	75 lm
Leuchtweite	80 m
Leuchtdauer	3 Std. 30 min
Batterien	3 × AAA/LR03 (separat erhältlich)
Farbtemperatur	6000 K
Farbwiedergabe	Ra 70
Umgebungstemperatur	-20 bis 50 °C