

Solar Table Lantern

Art.no 36-4788 Model 412.463

Please read the entire instruction manual before use and save it for future reference. We reserve the right for any errors in text or images and for making any necessary technical changes to this document. If you should have any questions concerning technical problems please contact our Customer Services.

Safety

- Do not use the lantern in an environment where it could be exposed to gas, steam or dust.
- Never look directly into the light source; it could damage your eyes.
- This product must not be modified or adapted in any way.
- Do not use any sharp metal tools or any objects that can scratch the surface of any metal parts of the table lantern. If the surface coating is scratched, the product can start to rust in these areas.
- Only let a qualified technician perform repairs, using only original spare parts.
- Do not let children play with the product.


Product description

Frosted glass table lantern.

Operation

The product must first be charged in direct sunlight for 1–2 days before it is used.

1. Set the switch under the solar panel to the **ON** position. Insert the light bulb side facing down into the lantern.
2. The lantern is now ready to use.



Care and maintenance

Wipe the product using a soft damp cloth as and when required. Never use solvents or abrasive cleaning agents.

Disposal

This product should be disposed of in accordance with local regulations. If you are unsure how to proceed, contact your local authority.

Specifications

Height	9.5 cm
Charging time	Approx. 8–12 hours
Operating time	Approx. 6 hours when fully charged

Bordslykta med solcell

Art.nr 36-4788 Modell 412.463


Läs igenom hela bruksanvisningen före användning och spara den sedan för framtida bruk. Vi reserverar oss för ev. text- och bildfel samt ändringar av tekniska data. Vid tekniska problem eller andra frågor, kontakta vår kundtjänst.

Säkerhet

- Använd inte lyktan i omgivningar där den kan utsättas för gas, ånga eller damm.
- Titta aldrig rakt in i ljusskällan, det kan ge ögonskador.
- Produkten får inte modifieras eller byggas om.
- Använd inga vassa metallverktyg eller andra föremål som kan repa belysningens yta. Om ytan repas kan den börja rosta.
- Låt endast en fackman utföra reparationer och använd då bara originaldelar.
- Låt inte barn leka med produkten.

Produktbeskrivning

Sommarsöt bordslykta i frostat glas.



Användning

Lyktan måste laddas i direkt solljus i 1–2 dagar innan första användning.

1. Ställ strömbrytaren på undersidan av locket i läge **ON**. Sätt ljusdelen i lyktan.
2. Belysningen är nu klar att användas.

Skötsel och underhåll

Vid behov, torka av solcellen och produkten med en lätt fuktad trasa. Använd aldrig lösningsmedel eller slipande rengöringsmedel.

Avfallshantering

När du ska göra dig av med produkten ska detta ske enligt lokala föreskrifter. Är du osäker på hur du ska gå tillväga, kontakta din kommun.

Specifikationer

Höjd	9,5 cm
Laddtid	Ca 8–12 timmar
Lystid	Ca 6 timmar när den är fulladdad

Bordlykt med solcelle

Art.nr. 36-4788 Modell 412.463


Les nøye igjennom hele bruksanvisningen og ta vare på den til senere bruk. Vi reserverer oss mot ev. tekst- og bildefeil, samt forandringer av tekniske data. Ved tekniske problemer eller andre spørsmål, ta kontakt med vårt kundesenter.

Sikkerhet

- Bruk ikke lykten i omgivelser hvor den blir utsatt for gass, damp eller støv.
- Se aldri rett inn i lyskilden, da dette kan gi øyeskader.
- Produktet må ikke forandres på eller bygges om.
- Bruk ikke skarpe eller spisse metallverktøy som kan ripe i overflaten på lampene. Hvis det kommer riper i overflaten kan metallet ruste/korrodere.
- La kun fagpersoner utføre reparasjoner og bruk da kun originale deler.
- La aldri barn leke med produktet.

Produktbeskrivelse

Fin sommerbordlykt i frosset glass.



Bruk

Lykten trenger direkte sollys i 1–2 døgn for å lades før første gangs bruk.

1. Still strømbryteren, som sitter på undersiden av lokket, på **ON**. Plasser lysdelen i lykten.
2. Lykten er nå klar til bruk.

Stell og vedlikehold

Tørk av solcellelyktene, ved behov, med en myk, lett fuktet klut. Bruk aldri slipende rengjøringsmidler eller sterke løsemidler.

Avfallshåndtering

Når produktet skal kasseres, må det skje i henhold til lokale forskrifter. Ved usikkerhet, ta kontakt med lokale myndigheter.

Spesifikasjoner

Høyde	9,5 cm
Ladetid	Ca. 8–12 timer
Lystid	Ca. 6 timer når den er fulladet

Pöytälyhty, jossa aurinkokenno

Tuotenro 36-4788

Malli 412.463

Lue käyttöohjeet ennen tuotteen käyttöönottoa ja säilytä ne tulevaa tarvetta varten. Pidätämme oikeuden teknisten tietojen muutoksiin. Emme vastaa mahdollisista teksti- tai kuvavirheistä. Jos laitteeseen tulee teknisiä ongelmia, ota yhteys myymälään tai asiakaspalveluun.

Turvallisuus

- Älä käytä lyhtyä paikoissa, joissa se voi altistua kaasuille, höyryille tai pölylle.
- Älä katso suoraan valonlähteeseen, se saattaa johtaa silmävaurioihin.
- Tuotetta ei saa muuttaa millään tavalla.
- Älä käytä teräviä metallityökaluja tai muita esineitä, jotka saattavat naarmuttaa lyhdyn pintaa. Jos pinta naarmuuntuu, se saattaa alkaa ruostua.
- Laitteen korjauksen saa suorittaa vain asiantuntija. Korjauksessa saa käyttää ainoastaan alkuperäisosia.
- Älä anna lasten leikkiä tuotteella.


Tuotekuvaus

Huurrelasinen pöytälyhty.

Käyttö

Lyhtyä on ladattava suorassa auringonvalossa 1–2 vuorokauden ajan ennen ensimmäistä käyttökertaa.

1. Aseta kannen alapuolella oleva virtakytkin **ON**-asentoon. Aseta valaisinosia lyhtyyn.
2. Lyhty on nyt käyttövalmis.



Huolto ja ylläpito

Pyyhi aurinkokenno ja lyhty tarvittaessa kevyesti kostutetulla liinalla. Älä käytä liuottimia tai hiovia puhdistusaineita.

Kierrätys

Kierrätä tuote asianmukaisesti, kun poistat sen käytöstä. Tarkempia kierrätysohjeita saat kuntasi jäteneuvonnasta.

Tekniset tiedot

Korkeus	9,5 cm
Latausaika	Noin 8–12 tuntia
Valaisuaika	Noin 6 tuntia täyteen ladattuna

Tischleuchte mit Solarzelle

Art.Nr. 36-4788 Modell 412.463


Vor Inbetriebnahme die komplette Bedienungsanleitung durchlesen und aufbewahren. Irrtümer, Abweichungen und Änderungen behalten wir uns vor. Bei technischen Problemen oder anderen Fragen freut sich unser Kundenservice über eine Kontaktaufnahme.

Sicherheitshinweise

- Die Leuchte nicht in einer Umgebung verwenden, in der sie Gas, Dampf oder Staub ausgesetzt ist.
- Nie direkt in die Lichtquelle blicken, Gefahr von Augenschäden.
- Das Produkt auf keinen Fall verändern oder umbauen.
- Kein spitzes Metallwerkzeug oder andere Gegenstände benutzen, mit denen die Oberfläche der Leuchte beschädigt werden kann. Wird die Oberfläche beschädigt, kann sie rosten.
- Reparaturen nur vom Fachmann ausführen lassen und nur Originalteile verwenden.
- Kein Kinderspielzeug.

Produktbeschreibung

Sommerliche Tischleuchte aus mattiertem Glas.



Anwendung

Die Leuchte vor der ersten Benutzung 1-2 Tage in direktem Sonnenlicht aufladen.

1. Den Ein-/Ausschalter an der Unterseite des Deckels auf **ON** stellen. Das Leuchtteil in der Leuchte einsetzen.
2. Die Beleuchtung ist nun betriebsbereit.

Pflege und Wartung

Die Solarzelle bei Bedarf mit einem leicht angefeuchteten Tuch abwischen. Niemals Lösungsmittel oder scheuernde Reinigungsmittel benutzen.

Hinweise zur Entsorgung

Bitte das Produkt entsprechend den lokalen Bestimmungen entsorgen. Weitere Informationen sind von der Gemeinde oder den kommunalen Entsorgungsbetrieben erhältlich.

Technische Daten

Höhe	9,5 cm
Ladedauer	Ca. 8-12 h
Leuchtdauer	Ca. 6 h nach vollständiger Aufladung