

FM-radio

FM-radio



Art.no.
38-3244

Model
H5021A

Ver. 200902

CLAS OHLSON

www.clasohlson.com

SVENSKA

NORSK

SUOMI

FM-radio

Art.nr: 38-3244 Model: H5021A

Läs igenom hela bruksanvisningen före användning och spara den sedan för framtida bruk. Vi reserverar oss för ev. text- och bildfel samt ändringar av tekniska data. Vid tekniska problem eller andra frågor, kontakta vår kundtjänst (se adressuppgifter på baksidan).

Produktbeskrivning

- FM-radio med tråhölje
- För FM-bandet 88 – 108 MHz
- Inbyggd högtalare
- Drivspänning: 230 Volt

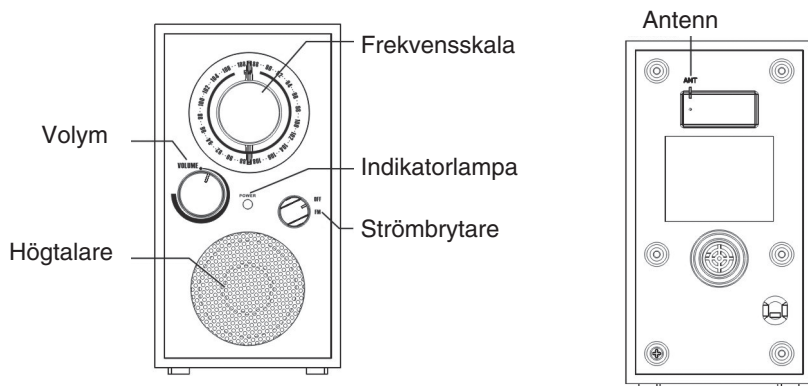
Säkerhet

Varning! Öppna inte höljet. Farlig spänning finns oskyddat på komponenter inuti produktens hölje. Kontakt med dessa kan leda till brand eller ge elektriska stötar.

- Placera radion så luften kan cirkulera fritt runt höljet.
- Produkten får endast repareras av kvalificerad servicepersonal.
- Produkten får inte demonteras eller ändras.
- Produkten är avsedd endast för inomhusbruk.
- Placera inte apparaten i en fuktig, dammig miljö eller där det förekommer starka vibrationer.
- Placera inte produkten så att den kan falla ner i vatten eller annan vätska. Ställ inte heller några föremål som innehåller vätska på produkten, t.ex. en blomvas eller dryck.
- Dra ur stickproppen från eluttaget för att helt koppla bort produkten från elnätet, se därför till att eluttaget där stickproppen sitter är lätt åtkomligt.

Användning

1. Anslut nätsladdens stickpropp till ett eluttag.
2. Vrid strömbrytaren medurs för att slå på radion.
3. Vrid volymreglaget medurs för att justera volymen till önskad nivå.
4. Ställ in önskad frekvens med frekvensratten.
5. Linda ut antennkabeln och placera den så att du får bästa möjliga mottagning.
6. Vrid strömbrytaren moturs för att stänga av radion.



Skötsel och underhåll

Rengör vid höljet med lätt fuktad trasa vid behov.

Avfallshantering

När du ska göra dig av med produkten ska detta ske enligt lokala föreskrifter. Är du osäker på hur du ska gå tillväga, kontakta din kommun.

Specifikationer

Nätspänning:	230 V AC, 50 Hz
Frekvensområde:	FM 88 – 108 MHz
Mått (h x b x d):	192 x 107 x 121 mm

FM-radio

Art.nr.: 38-3244 Model: H5021A

Les nøye igjennom hele bruksanvisningen og ta vare på den til senere bruk. Vi reserverer oss mot ev. tekst- og bildefeil, samt forandringer av tekniske data. Ved tekniske problemer eller andre spørsmål, ta kontakt med vårt kundesenter (se opplysninger på baksiden).

Produktbeskrivelse

- FM-radio med trekabinett
- For FM-båndet 88-108 MHz
- Innebygd høyttaler
- Spenning: 230 Volt

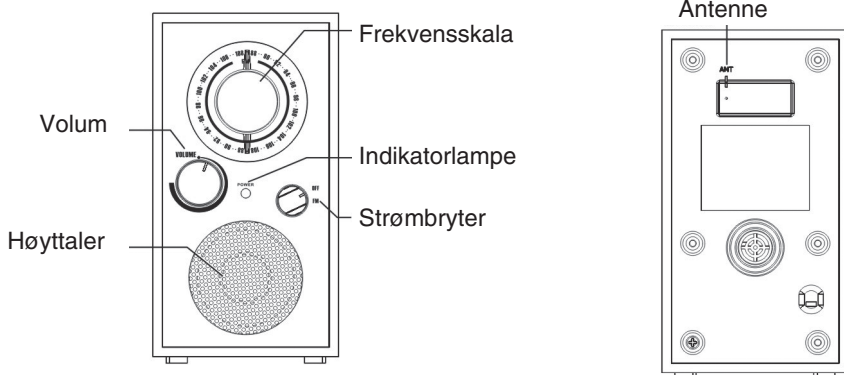
Sikkerhet

Advarsel! Kabinettet må ikke åpnes. Farlig spenning ligger ubeskyttet på visse komponenter inne i produktet. Kontakt med disse kan føre til brann eller gi elektriske støt.

- Plasser radioen slik at luften kan sirkulere fritt rundt den.
- Produktet må kun repareres av kyndig servicepersonell.
- Produktet må ikke demonteres eller endres.
- Produktet er kun beregnet for innendørs bruk.
- Plasser ikke apparatet i et fuktig, støvete miljø eller der det forekommer sterke vibrasjoner.
- Plasser ikke produktet slik at det kan falle ned i vann eller annen væske. Still aldri produktet i nærheten av gjenstander som kan forårsake at vann eller annen væske skylles over produktet.
- Når radioen skal skrus helt av må støpselet trekkes ut fra strømuttaket. Påse at stikkkontakten er lett tilgjengelig.

Bruk

1. Koble støpselet til et strømuttak.
2. Vri strømbryteren medurs for å skru på radioen.
3. Vri volumkontrollen medurs til ønsket lydnivå.
4. Still inn ønsket frekvens med frekvensvelgeren.
5. Antennekabelen vikles ut og plasseres slik at den får best mulig mottaksforhold.
6. Vri strømbryteren moturs for å skru av radioen.



Stell og vedlikehold

Kabinettet rengjøres ved behov med en lett fuktet klut.

Avfallshåndtering

Når dette produktet skal kasseres, må dette skje i henhold til lokale forskrifter. Er du usikker på hvordan du går fram, ta kontakt med lokale myndigheter.

Spesifikasjoner

Nettspenning:	230 V AC, 50 Hz
Frekvensområde:	FM 88-108 MHz
Mål (h x b x d):	192 x 107 x 121 mm

FM-radio

Tuotenro: 38-3244 Malli: H5021A

Lue käyttöohjeet ennen tuotteen käyttöönottoa. Säilytä käyttöohjeet tulevaa tarvetta varten. Pidätämme oikeuden teknisten tietojen muutoksiin. Emme vastaa mahdollisista teksti- tai kuvavirheistä. Jos laitteeseen tulee teknisiä ongelmia, ota yhteys myymälään tai asiakaspalveluun (yhteystiedot käyttöohjeen lopussa).

Tuotekuvaus

- FM-radio jossa puukehys
- FM-alue 88 – 108 MHz
- Sisäiset kaiuttimet
- Käyttöjännite: 230 volttia

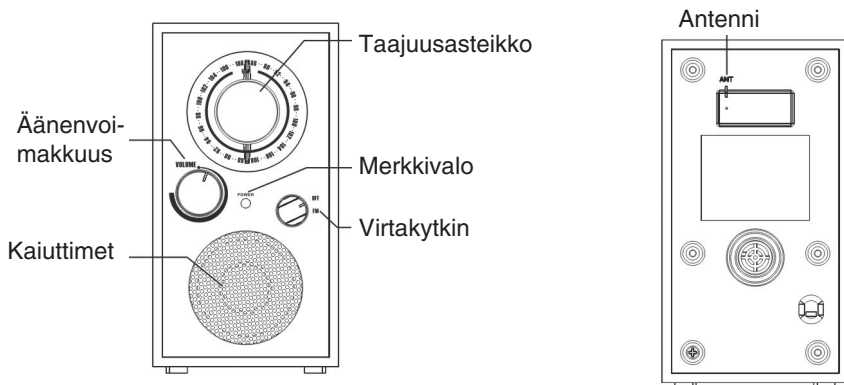
Turvallisuus

Varoitus! Älä avaa laitteen koteloa. Tuotteen rungon sisällä on vaarallista jännitettä sisältäviä suojaamattomia komponentteja, jotka voivat kosketettaessa aiheuttaa tulipalon tai sähköiskun.

- Sijoita radio siten, että ilma pääsee kiertämään radion ympärillä.
- Laitteen saa korjata vain valtuutettu huoltoliike.
- Älä pura tai muuta laitetta.
- Tuote on tarkoitettu vain sisäkäyttöön.
- Älä käytä laitetta kosteissa tai pölyisissä tiloissa tai paikoissa, joissa siihen kohdistuu voimakasta värähtelyä.
- Älä sijoita laitetta sellaiseen paikkaan, josta se voi tippua veteen tai muuhun nesteeseen. Älä pane laitteen päälle nesteitä sisältäviä esineitä, kuten maljakoita tai limsapulloja.
- Irrota pistoke pistorasiasta, kun haluat irrottaa laitteen sähköverkosta.

Käyttö

1. Liitä virtajohdon pistoke verkkopistorasiaan.
2. Käynnistä radio kiertämällä virtakytkintä myötäpäivään.
3. Säädä äänenvoimakkuutta kääntämällä äänenvoimakkuuden säädintä.
4. Valitse radioasema taajuusvalitsimella.
5. Kierrä antennikaapeli auki saadaksesi parhaan vastaanoton.
6. Sammuta radio kiertämällä virtakytkintä vastapäivään.



Huolto ja ylläpito

Puhdista ulkopinta tarvittaessa kostutetulla liinalla.

Kierrätys

Kierrätä tuote asianmukaisesti, kun poistat sen käytöstä. Ota yhteys kuntasi jäteneuvontaan, mikäli olet epävarma.

Tekniset tiedot

Jännite:	230 V AC, 50 Hz
Taajuusalue:	88–108 MHz (FM)
Mitat LxSxK:	192 x 107 x 121 mm

SVERIGE

KUNDTJÄNST Tel: 0247/445 00
 Fax: 0247/445 09
 E-post: kundtjanst@clasohlson.se

INTERNET www.clasohlson.se

BREV Clas Ohlson AB, 793 85 INSJÖN

NORGE

KUNDESENTER Tlf.: 23 21 40 00
 Faks: 23 21 40 80
 E-post: kundesenter@clasohlson.no

INTERNETT www.clasohlson.no

POST Clas Ohlson AS, Postboks 485 Sentrum, 0105 OSLO

SUOMI

ASIAKASPALVELU Puh: 020 111 2222
 Faksi: 020 111 2221
 Sähköposti: info@clasohlson.fi

INTERNET www.clasohlson.fi

OSOITE Clas Ohlson Oy, Yrjönkatu 23 A, 00100 HELSINKI

GREAT BRITAIN

For consumer contact, please visit
www.clasohlson.co.uk and click on
customer service.

INTERNET www.clasohlson.co.uk

CLAS OHLSON

www.clasohlson.com