

Acrylic Star

Art.no 18-3665, 36-7200

Model WX-C-2.9VLED44-60WW-1-1

Please read the entire instruction manual before using the product and then save it for future reference. We reserve the right for any errors in text or images and any necessary changes made to technical data. In the event of technical problems or other queries, please contact our Customer Services.

Safety



Warning:

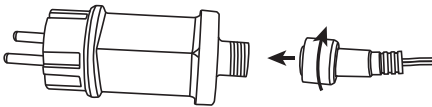
- Never use the product if it, its mains adapter or its plug is damaged in any way.
- If the mains lead has been damaged, it must only be replaced by the manufacturer, authorised service facility or qualified tradesman. This is to prevent the risk of electric shock or fire.
- The product should only be connected to a 230 V, 50 Hz electrical outlet.



Important:

- The bulbs are not replaceable and cannot be unscrewed.
- The product is suitable for indoor and outdoor use.
- Do not place the product where there is a risk of it falling into water or other liquids.
- Never place the product close to sources of heat such as fires, radiators, fan heaters, etc.

Instructions for use



1. Connect the mains lead to the mains adapter (it only fits one way) and tighten the connection by screwing on the lock nut.
2. Hang or place the star in a suitable location and connect the mains adapter to an electrical socket.

Care and maintenance

- Unplug the mains adapter from the wall socket and clean the star by wiping it with a damp cloth. Use only mild cleaning agents, never solvents or corrosive chemicals.
- Unplug the mains adapter from the electrical socket and store the star in a dry, dust-free environment out of the reach of children whenever it is not to be used for an extended period.

Responsible disposal

This symbol indicates that this product should not be disposed of with general household waste. This applies throughout the entire EU. In order to prevent any harm to the environment or health hazards caused by incorrect waste disposal, the product must be handed in for recycling so that the material can be disposed of in a responsible manner.



When recycling your product, take it to your local collection facility or contact the place of purchase. They will ensure that the product is disposed of in an environmentally sound manner.

Specifications

Size Diam 65 cm

Mains adapter

Input 220–240 V AC, 50 Hz

Output 2.9 V DC, 1.2 A, 3.6 W

IP rating IP44



Double insulated

GREAT BRITAIN • CUSTOMER SERVICE

tel 020 8247 9300 internet www.clasohlson.co.uk e-mail customerservice@clasohlson.co.uk
 postal 10 – 13 Market Place, Kingston upon Thames, Surrey, KT1 1JZ

**clas
ohlson**

Stjärna i Akryl

Art.nr 18-3665, 36-7200

Modell WX-C-2.9VLED44-60WW-1-1

Läs igenom hela bruksanvisningen före användning och spara den sedan för framtida bruk.

Vi reserverar oss för ev. text- och bildfel samt ändringar av tekniska data.

Vid tekniska problem eller andra frågor, kontakta vår kundtjänst.

Säkerhet



Varning!

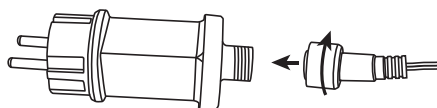
- Använd inte produkten om den, anslutningskabeln eller nätadaptern på något sätt är skadade.
- Om anslutningskabeln skadats får den, för att risk för elektrisk stöt eller brand ska undvikas, endast bytas av tillverkaren, dess serviceställe eller av en kvalificerad yrkesman
- Produkten får endast anslutas till ett vägguttag med 230 V, 50 Hz.



Viktigt:

- Ljuskällorna är inte utbytbara och går inte att skruva ur.
- Produkten är avsedd för både inom- och utomhusbruk.
- Placera inte produkten så att den kan falla ner i vatten eller annan vätska.
- Placera inte produkten i närheten av värmekällor som öppen spis, värmefläkt, kamin etc.

Användning



1. Anslut anslutningskabeln till nätadaptern (den passar bara på ett sätt) och dra fast med låsmuttern.
2. Häng upp/placera stjärnan på lämplig plats och anslut nätadaptern till ett vägguttag.

Skötsel och underhåll

- Dra ut nätadaptern ur vägguttaget och torka av stjärnan med en lätt fuktad trasa. Använd ett mildt rengöringsmedel, aldrig lösningsmedel eller frätande kemikalier.
- Dra ut nätadaptern ur vägguttaget och förvara stjärnan torrt och dammfritt utom räckhåll för barn om det inte ska användas under en längre period.

Avfallshantering

Denna symbol innebär att produkten inte får kastas tillsammans med annat hushållsavfall. Detta gäller inom hela EU. För att förebygga eventuell skada på miljö och hälsa, orsakad av felaktig avfallshantering, ska produkten lämnas till återvinning så att materialet kan tas omhand på ett ansvarsfullt sätt. När du lämnar produkten till återvinning, använd dig av de returhanteringssystem som finns där du befinner dig eller kontakta inköpsstället. De kan se till att produkten tas om hand på ett för miljön tillfredställande sätt.



Specifikationer

Mått \varnothing 65 cm

Nätadapter

In 220–240 V AC, 50 Hz

Ut 2,9 V DC, 1,2 A, 3,6 W

Kapslingsklass IP44



Dubbelisolerad

SVERIGE • KUNDTJÄNST

tel. 0247/445 00 fax 0247/445 09

e-post kundservice@clasohlson.se

internet www.clasohlson.se

brev Clas Ohlson AB, 793 85 INSJÖN

clas
ohlson

Akrylstjerne

Art.nr 18-3665, 36-7200

Modell WX-C-2.9VLED44-60WW-1-1

Les brukerveiledningen grundig før produktet tas i bruk og ta vare på den for framtidig bruk. Vi reserverer oss mot ev. feil i tekst og bilde, samt forandringer av tekniske data. Oppstår det tekniske problemer eller har du spørsmål, ta kontakt med vårt kundesenter.

Sikkerhet



Advarsel!

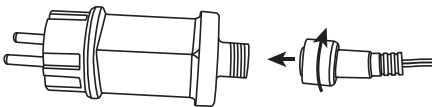
- Bruk ikke produktet dersom det, ledningen eller strømkabelen er skadet.
- Dersom ledningen er skadet skal den, for å unngå elektrisk støt eller brann, skiftes av produsenten, på et serviceverksted eller av annen fagperson.
- Produktet må kun kobles til strømuttak med 230 V, 50 Hz.



Viktig:

- Lyskildene er innebygd og kan ikke skrus ut.
- Produktet kan brukes både inne og ute.
- Plasser ikke produktet slik at det kan komme i kontakt med vann eller annen væske.
- Plasser aldri produktet i nærheten av varmekilder som ovn, varmeelementer, varmluftvifter etc.

Bruk



1. Koble ledningen til nettadapteren (det er kun mulig å koble den til på én måte) og trekk til med låsemutteren.
2. Plasser/heng opp stjernen på ønsket sted og plugg nettadapteren i et strømuttak.

Vedlikehold

- Trekk nettadapteret ut av strømuttaket og tork av stjernen med en lett fuktet klut. Bruk et mildt rengjøringsmiddel, aldri løsningsmidler eller etsende kjemikalier.
- Når produktet ikke er i bruk skal det lagres tørt, støvfritt og utilgjengelig for barn. Trekk også støpselet ut av strømuttaket.

Avfallshåndtering

Symbolet viser til at produktet ikke skal kastes sammen med husholdningsavfallet. Dette gjelder innenfor EØS-området. For å forebygge eventuelle skader på helse og miljø som følge av feil håndtering av avfall, skal produktet leveres til gjenvinning, slik at materialet blir tatt hånd om på en ansvarsfull måte. Benytt miljøstasjonene som er der du befinner deg eller ta kontakt med forhandler. De vil ta hånd om produktet på en miljømessig tilfredsstillende måte.



Spesifikasjoner

Mål \varnothing 65 cm

Strømadapter

Inn 220–240 V AC, 50 Hz

Ut 2,9 V DC; 1,2 A; 3,6 W

Kapslingsklasse IP44



Dobbeltisolert

NORGE • KUNDESENTER

tel. 23 21 40 00 fax 23 21 40 80
e-post kundesenter@clasohlson.no

internett www.clasohlson.no
post Clas Ohlson AS, Postboks 485 Sentrum, 0105 OSLO

clas
ohlson

Tähti akryyliä

Tuotenumero 18-3665, 36-7200 Malli WX-C-2.9VLED44-60WW-1-1

Lue koko käyttöohje ja säästä se tulevaa käyttöä varten. Pidätämme oikeuden teknisten tietojen muutoksiin. Emme vastaa mahdollisista teksti- tai kuvavirheistä. Jos tuotteeseen tulee teknisiä ongelmia, ota yhteys myymälään tai asiakaspalveluun.

Turvallisuus



Varoitus!

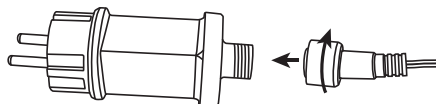
- Älä käytä laitetta, jos laite, virtajohto tai muuntaja on vioittunut.
- Vioittuneen virtajohdon saa vaihtaa ainoastaan valmistaja, sen määräämä huoltopiste tai valtuutettu ammattilainen. Näin vähennetään sähköiskujen ja tulipalojen riskiä.
- Laitteen saa liittää ainoastaan pistorasiaan, joka on 230 V, 50 Hz.



Huom.!

- Lamppuja ei voi vaihtaa eikä irrottaa.
- Laite on tarkoitettu sisä- ja ulkokäyttöön.
- Sijoita laite niin, että se ei pääse putoamaan veteen tai muuhun nesteeseen.
- Älä sijoita laitetta lämmönlähteiden, kuten takan, lämpöpuhaltimen tai kamiinan, eteen.

Käyttö



1. Liitä virtajohto muuntajaan (se sopii vain yhdellä tavalla) ja kiristä lukitusmutterilla.
2. Ripusta/sijoita tähti haluamaasi paikkaan ja liitä muuntaja pistorasiaan.

Huolto ja ylläpito

- Irrota muuntaja pistorasiasta ja pyyhi tähti kevyesti kostutetulla liinalla. Käytä mietoa puhdistusainetta. Älä käytä liuottimia tai syövyttäviä kemikaaleja.
- Jos tähteä ei käytetä pitkään aikaan, irrota pistoke pistorasiasta ja säilytä tähteä kuivassa ja pölyttömässä paikassa lasten ulottumattomissa.

Kierrättäminen

Tämä kuvake tarkoittaa, että tuotetta ei saa hävittää kotitalousjätteen seassa. Tämä koskee koko EU- aluetta. Virheellisestä hävittämisestä johtuvien mahdollisten ympäristö- ja terveyshaittojen ehkäisemiseksi tuote tulee viedä kierrätettäväksi, jotta materiaali voidaan käsitellä vastuullisella tavalla. Kierrätä tuote käyttämällä paikallisia kierrätysjärjestelmiä tai ota yhteys ostopaikkaan. Ostopaikassa tuote kierrätetään vastuullisella tavalla.



Tekniset tiedot

Mitat Ø 65 cm

Muuntaja

Tulojännite 220–240 V AC, 50 Hz

Lähtöjännite 2,9 V DC, 1,2 A, 3,6 W

Kotelointiluokka IP44



Kaksoiseristetty

Acrylstern

Art.Nr. 18-3665, 36-7200

Modell WX-C-2.9VLED44-60WW-1-1

Vor Inbetriebnahme die Bedienungsanleitung vollständig durchlesen und für künftigen Gebrauch aufbewahren. Irrtümer, Abweichungen und Änderungen behalten wir uns vor. Bei technischen Problemen oder anderen Fragen freut sich unser Kundenservice über eine Kontaktaufnahme.

Sicherheitshinweise



Achtung:

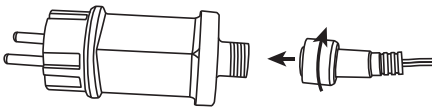
- Das Produkt nie betreiben, wenn es beschädigt ist oder Anschlusskabel oder Netzteil beschädigt sind.
- Um Stromschläge oder Feuer zu vermeiden, das Anschlusskabel bei Beschädigung nur vom Hersteller, seinem Kundendienst oder qualifiziertem Fachpersonal austauschen lassen.
- Das Gerät nur an Steckdosen mit 230 V, 50 Hz anschließen.



Wichtig:

- Die Leuchtmittel können weder ausgetauscht noch herausgedreht werden.
- Das Produkt ist für den Innen- und Außenbereich vorgesehen.
- Das Gerät immer so aufstellen, dass es nicht in Wasser oder andere Flüssigkeiten fallen kann.
- Das Produkt nicht in der Nähe von Wärmequellen wie z. B. einem Heizlüfter oder einem Kamin aufstellen.

Gebrauch



1. Das Anschlusskabel an den Netzadapter anschließen (es passt nur auf eine Weise) und mit der Sicherungsmutter festschrauben.
2. Den Stern am gewünschten Ort platzieren/ aufhängen und das Netzteil in eine Steckdose stecken.

Pflege und Wartung

- Das Netzteil aus der Steckdose ziehen und den Stern mit einem leicht befeuchteten Tuch reinigen. Ein sanftes Reinigungsmittel verwenden, keine scharfen Chemikalien oder Lösungsmittel.
- Bei längerer Nichtbenutzung den Netzstecker abziehen und das Produkt trocken, staubfrei und für Kinder unzugänglich aufbewahren.

Hinweise zur Entsorgung

Dieses Symbol zeigt an, dass das Produkt nicht gemeinsam mit dem Hausmüll entsorgt werden darf. Dies gilt in der gesamten EU. Um möglichen Schäden für Umwelt und Gesundheit vorzubeugen, die durch unsachgemäße Abfallentsorgung verursacht werden, dieses Produkt zum verantwortlichen Recycling geben, um die nachhaltige Wiederverwertung von stofflichen Ressourcen zu fördern. Bei der Abgabe des Produktes bitte die örtlichen Recycling- und Sammelstationen nutzen oder den Händler kontaktieren. Dieser kann das Produkt auf eine umweltfreundliche Weise recyceln.



Technische Daten

Abmessungen Ø 65 cm

Netzteil

Primärspannung 220–240 V AC, 50 Hz

Ausgangsspannung 2,9 V DC, 1,2 A, 3,6 W

Schutzart IP44



Doppelt isoliert

DEUTSCHLAND • KUNDENSERVICE

Hotline 040 2999 78111 Homepage www.clasohlson.de E-Mail kundenservice@clasohlson.de

Postanschrift Clas Ohlson GmbH, Jungfernstieg 38, 20354 Hamburg

clas
ohlson