

LED String Light Extension

Art.no 36-6684 Model WX-31VLED44-100WW-10-1 (warm white)
36-7641 WX-31VLED44-100WW-10-1 (cool white)

Please read the entire instruction manual before using the product and then save it for future reference. We reserve the right for any errors in text or images and any necessary changes made to technical data. In the event of technical problems or other queries, please contact our Customer Services.

Safety

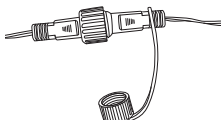
- This product must only be connected to the Extendable LED Icicle String Light, item no: 36-6686, 36-7642 or 18-1408.
- Never use the product if the cable or any of the lights is damaged in any way.

Connection

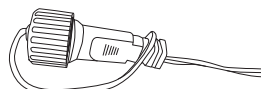
Note: Up to 5 string light extensions can be interconnected (max 17.5 m/700 LED total). The extendable string light has a string light extension socket at one end.



1. Remove the screw cap covering the socket.



2. Connect an extension string light and secure the connection with the lock nut.



3. Make sure that cap covering the socket on the end of the string light is screwed on if no additional string lights are to be connected.

Care and maintenance

Disconnect the string light from the mains and store it in a dry and dust-free area and out of the reach of children whenever it is not to be used for an extended period.

Responsible disposal

This symbol indicates that this product should not be disposed of with general household waste. This applies throughout the entire EU. In order to prevent any harm to the environment or health hazards caused by incorrect waste disposal, the product must be handed in for recycling so that the material can be disposed of in a responsible manner. When recycling your product, take it to your local collection facility or contact the place of purchase. They will ensure that the product is disposed of in an environmentally sound manner.



Specifications

Rated voltage	220–240 V AC, 50/60 Hz
IP rating	IP44
LED icicle string light extension for	36-6686/36-7642/18-1408
Length	2.5 m
Number of lights	100

Utbyggnadsslinga LED

Art.nr 36-6684 Modell WX-31 VLED44-100WW-10-1 (varmvita)
36-7641 WX-31 VLED44-100WW-10-1 (kallvita)

Läs igenom hela bruksanvisningen före användning och spara den sedan för framtida bruk. Vi reserverar oss för ev. text- och bildfel samt ändringar av tekniska data. Vid tekniska problem eller andra frågor, kontakta vår kundtjänst.

Säkerhet

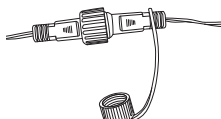
- Produkten får endast anslutas till utbyggbar istappsslinga LED, art.nr 36-6686 och 36-7642.
- Använd aldrig produkten om kabeln eller någon av ljuskällorna på något sätt är skadade.

Anslutning

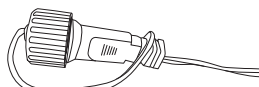
Obs! Du kan ansluta max 5 utbyggnadsslingor (max 17,5 m/700 LED total). I änden på den utbyggbara slingan finns en anslutning för utbyggnadsslinga.



1. Skruva bort locket över anslutningen.



2. Anslut utbyggnadsslingan och dra fast den med låsmuttern.



3. Se till att locket över anslutningen i änden på slingan är påskruvat om ingen ytterligare slinga ska anslutas.

Skötsel och underhåll

Koppla bort slingan från elnätet och förvara den torrt och dammfritt utom räckhåll för barn om den inte ska användas under en längre period.

Avfallshantering

Denna symbol innebär att produkten inte får kastas tillsammans med annat hushållsavfall. Detta gäller inom hela EU. För att förebygga eventuell skada på miljö och hälsa, orsakad av felaktig avfallshantering, ska produkten lämnas till återvinning så att materialet kan tas omhand på ett ansvarsfullt sätt. När du lämnar produkten till återvinning, använd dig av de returhanteringssystem som finns där du befinner dig eller kontakta inköpsstället. De kan se till att produkten tas om hand på ett för miljön tillfredställande sätt.



Specifikationer

Nätanslutning	220–240 V AC, 50/60 Hz
Kapslingsklass	IP44
Utbyggnadsslinga till	36-6686/36-7642
Längd	2,5 m
Antal ljuskällor	100

SVERIGE • KUNDTJÄNST

tel: 0247-445 00 fax: 0247-445 09 e-post: kundservice@clasohlson.se
internet: www.clasohlson.se brev: Clas Ohlson AB, 793 85 INSJÖN

LED utbyggings-slynge

Art.nr. 36-6684 Modell WX-31VLED44-100WW-10-1 (varmhvite)
36-7641 WX-31VLED44-100WW-10-1 (kaldhvite)

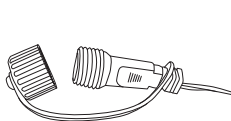
Les brukerveiledningen grundig før produktet tas i bruk og ta vare på den for framtidig bruk. Vi reserverer oss mot ev. feil i tekst og bilde, samt forandringer av tekniske data. Ved tekniske problemer eller spørsmål, ta kontakt med vårt kundesenter.

Sikkerhet

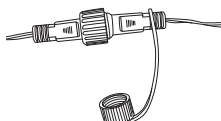
- Produktet skal kun brukes sammen med Utbyggbar istappslynge LED, art. nr. 36-6686 og 36-7642.
- Bruk ikke produktet dersom strømkabelen, støpselet eller noen av lyskildene er skadet.

Tilkobling

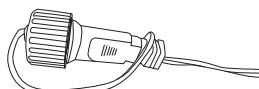
Obs! Man kan maks koble til 5 utbyggings-slynger (maks 17,5 m/700 LED total). I enden på denne slyngen er det uttak for tilkobling av utbyggingsdel.



1. Skru av lokket over tilkoblingspunktet.



2. Koble til utbyggingsdelen og trekk til med låsemutteren.



3. Pass på at lokket enden av slyngen er festet hvis man ikke skal utvide med ytterligere slynger.

Stell og vedlikehold

Når slyngen ikke er i bruk skal den lagres tørt, støvfritt og utilgjengelig for barn. Den må også kobles fra strømmettet.

Avfallshåndtering

Symbolet viser til at produktet ikke skal kastes sammen med husholdningsavfallet. Dette gjelder innenfor EØS-området. For å forebygge eventuelle skader på helse og miljø som følge av feil håndtering av avfall, skal produktet leveres til gjenvinning, slik at materialet blir tatt hånd om på en ansvarsfull måte. Benytt miljøstasjonene som er der du befinner deg eller ta kontakt med forhandler. De vil ta hånd om produktet på en miljømessig tilfredsstillende måte.



Spesifikasjoner

Nettspenning	220–240 V AC, 50/60 Hz
Kapslingsklasse	IP44
Utbyggings-slynge til	36-6686/36-7642
Lengde	2,5 m
Antall lyskilder	100 stk.

NORGE • KUNDESENTER

tel: 23 21 40 00 fax: 23 21 40 80 e-post: kundesenter@clasohlson.no
interneff: www.clasohlson.no post: Clas Ohlson AS, Postboks 485 Sentrum, 0105 OSLO

Jatkosarja LED

Tuotenro 36-6684 Malli WX-31 VLED44-100WW-10-1 (lämpimänvalkoinen)
36-7641 WX-31 VLED44-100WW-10-1 (kylmänvalkoista)

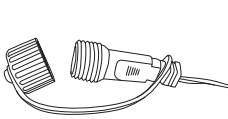
Lue käyttöohje ennen tuotteen käyttöönottoa ja säilytä se tulevaa tarvetta varten. Pidätämme oikeuden teknisten tietojen muutoksiin. Emme vastaa mahdollisista teksti- ja kuvavirheistä. Jos tuotteeseen tulee teknisiä ongelmia, ota yhteys myymälään tai asiakaspalveluun.

Turvallisuus

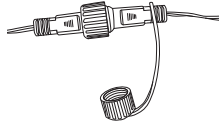
- Laitteen saa liittää ainoastaan tuotteeseen valosarja jääpuikko LED, tuotenumero 36-6686 ja 36-7642.
- Älä käytä laitetta, jos johto tai jokin lamputta on vioittunut.

Liittäminen

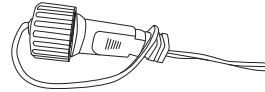
Huom.! Jatkosarjoja saa liittää enintään 5 kpl (korkeintaan 17,5 m/700 LED yhteensä). Jatkettavan valosarjan päässä on liittämä jatkosarjalle.



1. Poista liittännän päällä oleva kansi.



2. Liitä jatkosarja ja kiristä se lukitusmutterilla.



3. Varmista, että valosarjan päässä olevan liittännän päällä oleva kansi on kiinni, jos siihen ei liitetä toista jatkosarjaa.

Huolto ja puhdistaminen

Irrota pistoke pistorasiasta ja säilytä valosarja kuivassa ja pölyttömässä paikassa lasten ulottumattomissa, jos se on pitkään käyttämättä.

Kierrättäminen

Tämä kuvake tarkoittaa, että tuotetta ei saa hävittää kotitalousjätteen seassa. Tämä koskee koko EU-aluetta. Virheellisestä hävittämisestä johtuvien mahdollisten ympäristö- ja terveyshaittojen ehkäisemiseksi tuote tulee viedä kierrätettäväksi, jotta materiaali voidaan käsitellä vastuullisella tavalla. Kierrätä tuote käyttämällä paikallisia kierrätysjärjestelmiä tai ota yhteys ostopaikkaan. Ostopaikassa tuote kierrätetään vastuullisella tavalla.



Tekniset tiedot

Verkkovirtaliitäntä	220–240 V AC, 50/60 Hz
Kotelointiluokka	IP44
Jatkosarja tuotteeseen	36-6686/36-7642
Pituus	2,5 m
Lamppujen määrä	100

SUOMI • ASIAKASPALVELU

puh: 020 111 2222 kofisivu: www.clasohlson.fi sähköposti: asiakaspalvelu@clasohlson.fi
osoite: Clas Ohlson Oy, Kaivokatu 10 B, 00100 HELSINKI

Erweiterungsset LED-Lichterkette

Art.Nr. 36-6684 Modell WX-31 VLED44-100WW-10-1 (warmweiß)
36-7641 WX-31 VLED44-100WW-10-1 (kaltweiß)

Vor Inbetriebnahme die komplette Bedienungsanleitung durchlesen und aufbewahren. Irrtümer, Abweichungen und Änderungen behalten wir uns vor. Bei technischen Problemen oder anderen Fragen freut sich unser Kundenservice über eine Kontaktaufnahme.

Sicherheitshinweise

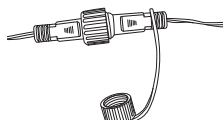
- Das Produkt darf nur an das Produkt Erweiterbare LED-Eiszapfenlichterkette mit Art.Nr. 36-6686 bzw. 36-7642 angeschlossen werden.
- Das Produkt niemals betreiben, wenn das Kabel oder eine der Lampen auf irgendeine Weise beschädigt sind.

Verbindung

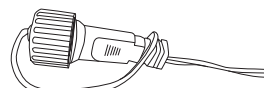
Hinweis: Es können maximal 5 Erweiterungslichterketten (insg. max. 17,5 m/700 LEDs) angeschlossen werden. Am Ende der erweiterbaren Lichterkette gibt es einen Anschluss für die Erweiterungslichterkette.



1. Den Deckel vom Anschluss abschrauben.



2. Die Erweiterungslichterkette anschließen und mit der Sicherungsmutter festschrauben.



3. Sicherstellen, dass der Anschluss am Ende der Lichterkette aufgeschraubt ist, wenn keine weitere Lichterkette angeschlossen wird.

Pflege und Wartung

Bei längerer Nichtbenutzung das Gerät vom Stromnetz trennen und trocken, staubfrei und für Kinder unzugänglich aufbewahren.

Hinweise zur Entsorgung

Dieses Symbol zeigt an, dass das Produkt nicht gemeinsam mit dem Haushaltsabfall entsorgt werden darf. Dies gilt in der gesamten EU. Um möglichen Schäden für die Umwelt und Gesundheit vorzubeugen, die durch fehlerhafte Abfallentsorgung verursacht werden, dieses Produkt zum verantwortlichen Recycling geben, um die nachhaltige Wiederverwertung von stofflichen Ressourcen zu fördern. Bei der Abgabe des Produktes bitte die vorhandenen Recycling- und Sammelstationen benutzen oder den Händler kontaktieren. Dieser kann das Produkt auf eine umweltfreundliche Weise recyceln.



Technische Daten

Betriebsspannung	220–240 V AC, 50/60 Hz
Schutzart	IP44
Erweiterungslichterkette für	36-6686/36-7642
Länge	2,5 m
Anzahl Leuchtmittel	100