

LED Roe Deer

Art. no 36-7649

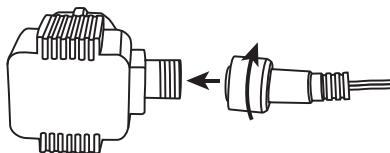
Model WX-31VLED44-160W-1

Please read the entire instruction manual before using the product and then save it for future reference. We reserve the right for any errors in text or images and any necessary changes made to technical data. In the event of technical problems or other queries, please contact our Customer Services.

Safety

- Recommended for both indoor and outdoor use.
- The bulbs are not replaceable and cannot be unscrewed.
- Do not place the product where there is a risk of it falling into water or other liquids.
- Never place the product close to sources of heat such as fires, radiators, fan heaters, etc.

Instructions for use



1. Connect the mains lead to the mains adapter (it only fits one way) and tighten the connection by screwing on the lock nut.
2. Place the roe deer in a suitable location and connect the power adapter to a wall socket.

Care and maintenance

- Unplug the mains lead from the wall socket before cleaning the figure with a damp cloth. Use only mild cleaning agents, never solvents or corrosive chemicals. You can also vacuum clean the figure if necessary.
- Unplug the lead from the power point and store the figure in a dry, dust-free environment out of the reach of children whenever it is not to be used for an extended period.

Responsible disposal


This symbol indicates that this product should not be disposed of with general household waste. This applies throughout the entire EU. In order to prevent any harm to the environment or health hazards caused by incorrect waste disposal, the product must be handed in for recycling so that the material can be disposed of in a responsible manner. When recycling your product, take it to your local collection facility or contact the place of purchase. They will ensure that the product is disposed of in an environmentally sound manner.



Specifications

Size	70.5 × 41 × 103 cm
Weight	5.2 kg

Mains adapter

Input	220–240 V AC, 50 Hz
Output	31 V DC, 0.12 A, 3.6 W
IP rating	IP44
	Double insulated 
Mains lead	5 m

Rådjur med LED-belysning

Art.nr 36-7649

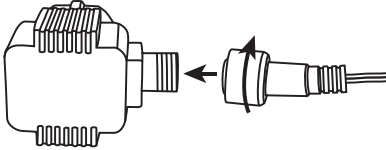
Modell WX-31VLED44-160W-1

Läs igenom hela bruksanvisningen före användning och spara den sedan för framtida bruk. Vi reserverar oss för ev. text- och bildfel samt ändringar av tekniska data. Vid tekniska problem eller andra frågor, kontakta vår kundtjänst.

Säkerhet

- Produkten är avsedd för både inom- och utomhusbruk.
- Ljuskällorna är inte utbytbara och går inte att skruva ur.
- Placera inte produkten så att den kan falla ner i vatten eller annan vätska.
- Placera inte produkten i närheten av värmekällor som öppen spis, värmefläkt, kamin etc.

Användning



1. Anslut nätkabeln till nätadaptern (den passar bara på ett sätt) och dra fast med låsmuttern.
2. Placera rådjuret på lämplig plats och anslut nätadaptern till ett vägguttag.

Skötsel och underhåll

- Dra ut nätadaptern ur vägguttaget och rengör figuren med en lätt fuktad trasa. Använd ett mildt rengöringsmedel, aldrig lösningsmedel eller frätande kemikalier. Du kan även dammsuga figuren vid behov.
- Dra ut nätadaptern ur vägguttaget och förvara figuren torr och dammfritt utom räckhåll för barn om den inte ska användas under en längre period.

Avfallshantering

Denna symbol innebär att produkten inte får kastas tillsammans med annat hushållsavfall. Detta gäller inom hela EU. För att förebygga eventuell skada på miljö och hälsa, orsakad av felaktig avfallshantering, ska produkten lämnas till återvinning så att materialet kan tas omhand på ett ansvarsfullt sätt. När du lämnar produkten till återvinning, använd dig av de returhanteringssystem som finns där du befinner dig eller kontakta inköpsstället. De kan se till att produkten tas om hand på ett för miljön tillfredställande sätt.



Specifikationer

Mått	70,5 × 41 × 103 cm
Vikt	5,2 kg

Nätadapter

In	220–240 V AC, 50 Hz
Ut	31 V DC, 0,12 A, 3,6 W
Kapslingsklass	IP44
	Dubbelisolerad <input type="checkbox"/>

Nätkabel 5 m

Rådyr med LED-belysning

Art.nr. 36-7649

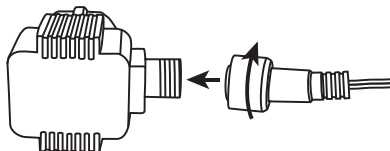
Modell WX-31VLED44-160W-1

Les bruksanvisningen grundig før produktet tas i bruk, og ta vare på den for fremtidig bruk. Vi tar forbehold om eventuelle feil i tekst og bilder, samt endringer av tekniske data. Ved tekniske problemer eller andre spørsmål, kontakt vårt kundesenter.

Sikkerhet

- Produktet kan brukes både inne og ute.
- Lyskildene er innebygd og kan ikke skrues ut.
- Plasser ikke produktet slik at det kan falle ned i vann eller annen væske.
- Plasser aldri produktet i nærheten av varmekilder som ovner, varmeelementer, varmluftsvifter etc.

Bruk



1. Koble strømkabelen til nettadapteren (kan kun tilkobles på én måte) og skru til med låsemutteren.
2. Plasser figuren på ønsket sted og sett nettadapteren i et strømuttak.

Vedlikehold

- Trekk støpselet ut av strømuttaket og rengjør produktet med en lett fuktet klut. Bruk et mildt rengjøringsmiddel, aldri løsningsmidler eller etsende kjemikalier. Støvsug figuren ved behov.
- Når produktet ikke er i bruk skal det lagres tørt og støvfritt, og utilgjengelig for barn. Trekk også ut støpselet.

Avfallshåndtering

Symbolet viser til at produktet ikke skal kastes sammen med øvrig husholdningsavfall. Dette gjelder innenfor EØS-området. For å forebygge eventuelle skader på helse og miljø som følge av feil avfallshåndtering skal produktet leveres til gjenvinning, slik at materialet blir tatt hånd om på en ansvarsfull måte. Når produktet skal kasseres, benytt eksisterende systemer for returhåndtering eller kontakt forhandler. De vil ta hånd om produktet på en miljømessig forsvarlig måte.



Spesifikasjoner

Mål	70,5 × 41 × 103 cm
Vekt	5,2 kg

Nettadapter

Inn	220–240 V AC, 50 Hz
Ut	31 V DC, 0,12 A, 3,6 W
Kapslingsklasse	IP44

Dobbeltisolert

Strømkabel 5 m

NORGE • KUNDESENTER

tel: 23 21 40 00 fax: 23 21 40 80 e-post: kundesenter@clasohlson.no
 internett: www.clasohlson.no post: Clas Ohlson AS, Postboks 485 Sentrum, 0105 OSLO

LED-valaistu metsäkauris

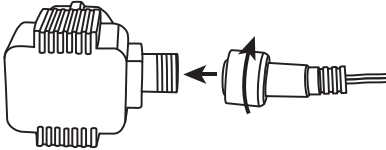
Tuotenro 36-7649 Malli WX-31VLED44-160W-1

Lue koko käyttöohje ja säästä se tulevaa käyttöä varten. Pidätämme oikeuden teknisten tietojen muutoksiin. Emme vastaa mahdollisista teksti- tai kuvavirheistä. Jos tuotteeseen tulee teknisiä ongelmia, ota yhteys myymälään tai asiakaspalveluun.

Turvallisuus

- Laite on tarkoitettu sisä- ja ulkokäyttöön.
- Lamppuja ei voi vaihtaa eikä irrottaa.
- Sijoita laite niin, että se ei pääse putoamaan veteen tai muuhun nesteeseen.
- Älä sijoita laitetta lämmönlähteiden, kuten takan, lämpöpuhaltimen tai kamiinan eteen.

Käyttö



1. Liitä virtajohto muuntajaan (sopii vain yhdellä tavalla) ja kiristä lukitusmutterilla.
2. Sijoita metsäkauris haluamaasi paikkaan ja liitä muuntaja pistorasiaan.

Huolto ja ylläpito

- Irrota muuntaja pistorasiasta ja pyyhi hahmo kevyesti kostutetulla liinalla. Käytä mietoa puhdistusainetta. Älä käytä liuottimia tai syövyttäviä kemikaaleja. Hahmon voi myös imuroida tarvittaessa.
- Jos hahmoa ei käytetä pitkään aikaan, irrota pistoke pistorasiasta ja säilytä hahmoa kuivassa ja pölyttömässä paikassa lasten luottumattomissa.

Kierrättäminen

Tämä kuvake tarkoittaa, että tuotetta ei saa hävittää kotitalousjätteen seassa. Tämä koskee koko EU-aluetta. Virheellisestä hävittämisestä johtuvien mahdollisten ympäristö- ja terveyshaittojen ehkäisemiseksi tuote tulee viedä kierrätettäväksi, jotta materiaali voidaan käsitellä vastuullisella tavalla. Kierrätä tuote käyttämällä paikallisia kierrätysjärjestelmiä tai ota yhteys ostopaikkaan. Ostopaikassa tuote kierrätetään vastuullisella tavalla.



Tekniset tiedot

Mitat 70,5 × 41 × 103 cm
Paino 5,2 kg

Muuntaja

Tulojännite 220–240 V AC, 50 Hz
Lähtöjännite 31 V DC, 0,12 A, 3,6 W
Kotelointiluokka IP44
 Kaksoiseristetty
Virtajohto 5 m

Rehfigur mit LED-Beleuchtung

Art.Nr. 36-7649

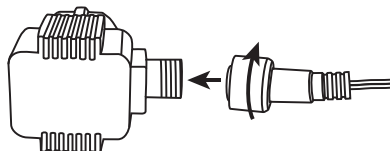
Modell WX-31VLED44-160W-1

Vor Inbetriebnahme die Bedienungsanleitung vollständig durchlesen und für künftigen Gebrauch aufbewahren. Irrtümer, Abweichungen und Änderungen behalten wir uns vor. Bei technischen Problemen oder anderen Fragen freut sich unser Kundenservice über eine Kontaktaufnahme.

Sicherheitshinweise

- Das Produkt ist für den Innen- und Außenbereich vorgesehen.
- Die Leuchtmittel können weder ausgetauscht noch herausgedreht werden.
- Das Produkt immer so aufstellen, dass es nicht in Wasser oder andere Flüssigkeiten fallen kann.
- Das Produkt nicht in der Nähe von Wärmequellen wie z. B. einem Heizlüfter oder einem Kamin aufstellen.

Bedienung



1. Das Netzkabel an das Netzteil anschließen (es passt nur auf eine Weise) und mit der Sicherungsmutter festschrauben.
2. Die Figur am gewünschten Ort aufstellen und das Netzteil an eine Steckdose anschließen.

Pflege und Wartung

- Das Netzteil aus der Steckdose ziehen, um das Produkt bei Bedarf mit einem feuchten Tuch zu reinigen. Ein sanftes Reinigungsmittel verwenden, keine scharfen Chemikalien oder Lösungsmittel. Bei Bedarf kann die Dekofigur auch mit einem Staubsauger gereinigt werden.
- Bei längerer Nichtbenutzung das Netzteil aus der Steckdose ziehen und das Produkt trocken, staubfrei und für Kinder unzugänglich aufbewahren.

Hinweise zur Entsorgung

Dieses Symbol zeigt an, dass das Produkt nicht gemeinsam mit dem Hausmüll entsorgt werden darf. Dies gilt in der gesamten EU. Um möglichen Schäden für Umwelt und Gesundheit vorzubeugen, die durch unsachgemäße Abfallentsorgung verursacht werden, dieses Produkt bitte zum verantwortlichen Recycling geben, um die nachhaltige Wiederverwertung von stofflichen Ressourcen zu fördern. Bei der Abgabe des Produktes bitte die örtlichen Recycling- und Sammelstationen nutzen oder den Händler kontaktieren. Dieser kann das Gerät auf eine umweltfreundliche Weise recyceln.



Technische Daten

Abmessungen 70,5 × 41 × 103 cm
Gewicht 5,2 kg

Netzteil

Primärspannung 220–240 V AC, 50 Hz
Sekundärspannung 31 V DC, 0,12 A, 3,6 W
Schutzart IP44

Doppelt isoliert

Netzkabel 5 m