

Please read the entire instruction manual before using the product and then save it for future reference. We reserve the right for any errors in text or images and any necessary changes made to technical data. In the event of technical problems or other queries, please contact our Customer Services.

Safety Symbols



For indoor use only.



Class III luminaire.



Class II mains adaptor.

Safety instructions

- The product is only intended for indoor use in ambient temperatures of up to 25 °C.
- Unplug the mains lead from the wall socket before cleaning.
- Contact a qualified electrician if you are in any doubt as to how to handle the product.
- Place the product on a level surface.
- The mains lead should be checked regularly. Never use the product if the mains lead or adaptor is damaged.
- **Use only the included mains adaptor.**

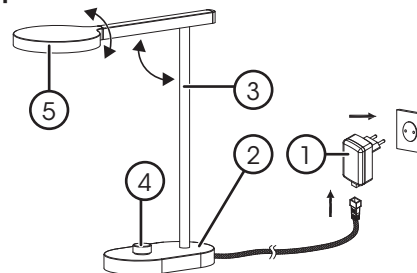
Care and maintenance

- ⚠ Unplug the mains lead from the wall socket before cleaning.
- Clean the product using a soft, damp cloth. Use a mild detergent. Never use solvents or strong, abrasive cleaning agents.

Product description

Parts of the lamp

1. Mains adaptor
2. Base
3. Stand
4. Dimmer switch
5. Lamp head



Operating instructions

Controlling the light

- The lamp is turned on and off using the dimmer switch (4) on the base.
- The lamp is dimmable using the dimmer switch (4).
- Turn the switch anticlockwise to turn the lamp off.

Adjusting the angle/direction of the lamp head

- The lamp head can be rotated to the right and left.
- The lamp arm can be tilted up and down.

Responsible disposal

This symbol indicates that this product should not be disposed of with general household waste. This applies throughout the entire EU. In order to prevent any harm to the environment or health hazards caused by incorrect waste disposal, the product must be handed in for recycling so that the material can be disposed of in a responsible manner. When recycling your product, take it to your local collection facility or contact the place of purchase. They will ensure that the product is disposed of in an environmentally sound manner.



Specifications

Mains adaptor	Input 220–240 V, 50/60 Hz Output 12 V DC, 500 mA
LED light bulb	6 W (not replaceable)
Dimmable	Yes
Colour temperature	3500 K
Lamp source brightness	400 lm
Material	Aluminium
Mains lead	1.8 m
Size	395 x 140 x 410 mm
Weight	1.8 kg

Läs igenom hela bruksanvisningen före användning och spara den sedan för framtida bruk. Vi reserverar oss för ev. text- och bildfel samt ändringar av tekniska data. Vid tekniska problem eller andra frågor, kontakta vår kundtjänst.

Säkerhet

Symboler



Endast avsedd för inomhusbruk.



Klass III-belysningsarmatur.



Klass II-nätadapter.

Säkerhetsföreskrifter

- Produkten är endast avsedd för inomhusbruk i omgivningstemperatur upp till 25 °C.
- Dra ut stickproppen ur vägguttaget före rengöring.
- Kontakta behörig elektriker om du är det minsta osäker på hur produkten ska hanteras.
- Placera produkten på en plan yta.
- Nätkabeln bör regelbundet kontrolleras. Använd aldrig produkten om nätkabeln eller nätadaptern är skadade.
- Använd endast den medföljande nätadaptern.

Skötsel och underhåll

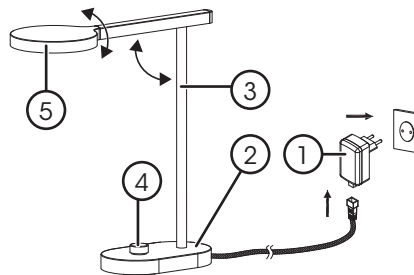
⚠ Dra ut nätadaptern ur vägguttaget innan rengöring.

- Torka av produkten med en lätt fuktad mjuk trasa. Använd ett mildt rengöringsmedel, aldrig lösningsmedel eller starka, slipande rengöringsmedel.

Produktbeskrivning

Lampans delar

1. Nätadapter
2. Lampfot
3. Stativ
4. Dimvredet
5. Lamphuset



Användning

Belysning

- Lampan tänds och släcks genom att vrida dimvredet (4) på lampfotens ovansida.
- Lampan är dimbar. Anpassa ljusstyrkan med vredet (4).
- Vrid motsols för att släcka lampan.

Justera lampans position

- Lamphuset kan vridas i sidled. Vrid och släpp när lamphuset har uppnått önskat position.
- Lamparmen kan vinklas uppåt. Tryck lamparmen uppåt och släpp i önskat läge.

Avfallshantering

Denna symbol innebär att produkten inte får kastas tillsammans med annat hushållsavfall. Detta gäller inom hela EU. För att förebygga eventuell skada på miljö och hälsa, orsakad av felaktig avfallshantering, ska produkten lämnas till återvinning så att materialet kan tas omhand på ett ansvarsfullt sätt. När du lämnar produkten till återvinning, använd dig av de returhanteringssystem som finns där du befinner dig eller kontakta inköpsstället. De kan se till att produkten tas om hand på ett för miljön tillfredställande sätt.



Specifikationer

Nätadapter	In: 220–240 V AC, 50/60 Hz Ut: 12 V DC, 500 mA
Ljuskälla LED	6 W (ej utbytbart)
Dimmbar	Ja
Färgtemperatur	3500 K
Ljusflöde ljuskälla	400 lm
Material	Aluminium
Nätkabelns längd	1,8 m
Mått (mm)	395 x 140 x 410 mm
Vikt	1,8 kg

Les brukerveiledningen grundig før produktet tas i bruk og ta vare på den for framtidig bruk. Vi reserverer oss mot ev. feil i tekst og bilde, samt forandringer av tekniske data. Ved tekniske problemer eller spørsmål, ta kontakt med vårt kundesenter.

Sikkerhet

Symboler



Kun for innendørs bruk.



Klasse III-belysningsarmatur.



Klasse II-strømadapter.

Sikkerhet

- Produktet er kun beregnet til innendørs bruk i temperaturer opp til 25 °C.
- Trekk støpselet ut fra stikkontakten før rengjøring.
- Dersom du er usikker på hvordan produktet skal behandles må du ta kontakt med faglært elektriker.
- Plasser produktet på en plan flate.
- Strømledningen bør kontrolleres regelmessig. Ikke bruk produktet dersom strømledning eller adapter er skadet.
- **Bruk kun den medfølgende strømadapteren.**

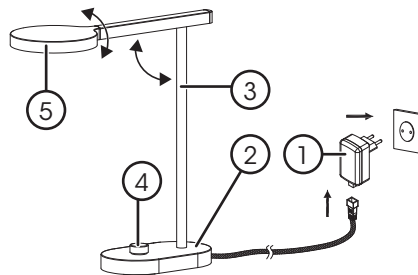
Stell og vedlikehold

- ⚠ Trekk strømadapteren ut fra strømuttaket før rengjøring.
- Rengjør produktet med en myk, lett fuktet klut. Bruk et mildt rengjøringsmiddel ved behov. Unngå å bruke løsemidler og slipende rengjøringsmidler.

Produktbeskrivelse

Lampens deler

1. Strømadapter
2. Lampefot
3. Stativ
4. Dimmebryter
5. Lampehus



Bruk

Belysning

- Lyset tennes og slukkes ved å vri dimmebryteren (4) på lampefoten.
- Lyset kan dimmes. Tilpass lysstyrken med bryteren (4).
- Vri moturs for å slukke lyset.

Juster lampens posisjon

- Lampehuset kan vris sideveis. Vri og slipp når lampehuset står i ønsket posisjon.
- Lampearmen kan vinkles oppover. Dra og slipp armen når den står i ønsket posisjon.

Avfallshåndtering

Symbolet viser til at produktet ikke skal kastes sammen med husholdningsavfallet. Dette gjelder innenfor EØS-området. For å forebygge eventuelle skader på helse og miljø som følge av feil håndtering av avfall, skal produktet leveres til gjenvinning, slik at materialet blir tatt hånd om på en ansvarsfull måte. Benytt miljøstasjonene som er der du befinner deg eller ta kontakt med forhandler. De vil ta hånd om produktet på en miljømessig tilfredsstillende måte.



Spesifikasjoner

Strømadapter	In: 220–240 V AC, 50/60 Hz Ut: 12 V DC, 500 mA
Lyskilde LED	6 W (ikke utskiftbar)
Dimbar	Ja
Fargetemperatur	3500 K
Lysstrøm for lyskilde	400 lm
Materiale	Aluminium
Strømkabelens lengde	1,8 m
Mål (mm)	395 x 140 x 410 mm
Vekt	1,8 kg

Lue käyttöohje ennen tuotteen käyttöönottoa ja säilytä se tulevaa tarvetta varten. Pidätämme oikeuden teknisten tietojen muutoksiin. Emme vastaa mahdollisista teksti- ja kuvavirheistä. Jos tuotteeseen tulee teknisiä ongelmia, ota yhteys myymälään tai asiakaspalveluun.

Turvallisuus

Symbolit



Vain sisäkäyttöön.



Luokan III valaisin.



Luokan II muuntaja.

Turvallisuusohjeet

- Laite on tarkoitettu vain sisäkäyttöön korkeintaan 25 °C:n lämpötilaan.
- Irrota pistoke pistorasiasta aina ennen laitteen puhdistamista.
- Jos et ole varma kuinka laite asennetaan, ota yhteys valtuutettuun sähköasentajaan.
- Aseta laite tasaiselle pinnalle.
- Tarkista virtajohdon kunto säännöllisesti. Älä käytä laitetta, jos sen virtajohto tai muuntaja on vioittunut.
- Käytä ainoastaan mukana tullutta muuntajaa.

Huolto ja puhdistaminen

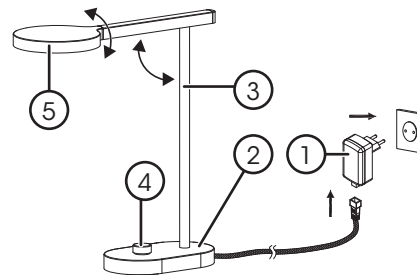
⚠ Irrota muuntaja pistorasiasta ennen puhdistamista.

- Pyyhi laite kevyesti kostutetulla pehmeällä liinalla. Käytä mietoa puhdistusainetta. Älä käytä vahvoja, hankaavia puhdistusaineita tai liuotainaineita.

Tuotekuvaus

Valaisimen osat

1. Muuntaja
2. Jalusta
3. Varsi
4. ON/OFF-säädin
5. Lamppuosa



Käyttö

Valaistus

- Sytytä ja sammuta lamppu kääntämällä valaisimen jalustan säädintä (4).
- Lamppu on himmennettävä. Säädä valonvoimakkuutta säätimellä (4).
- Sammuta lamppu kääntämällä säädintä vastapäivään.

Valaisimen asennon säätäminen

- Lamppuosaa voi kääntää sivusuunnassa. Käännä lamppuosa sopivaan asentoon.
- Lamppuosan vartta voi kääntää ylöspäin. Työnnä lamppuosan varsi sopivaan asentoon.

Kierrättäminen

Tämä kuvake tarkoittaa, että tuotetta ei saa hävittää kotitalousjätteen seassa. Tämä koskee koko EU-aluetta. Virheellisestä hävittämisestä johtuvien mahdollisten ympäristö- ja terveyshaittojen ehkäisemiseksi tuote tulee viedä kierrätettäväksi, jotta materiaali voidaan käsitellä vastuullisella tavalla. Kierrätä tuote käyttämällä paikallisia kierrätysjärjestelmiä tai ota yhteys ostopaikkaan. Ostopaikassa tuote kierrätetään vastuullisella tavalla.



Tekniset tiedot

Muuntaja	Tulo: 220–240 V AC, 50/60 Hz Lähtö: 12 V DC, 500 mA
Lamppu LED	6 W (ei vaihdettava)
Himmennettävä	Kyllä
Valovirta	3500 K
Valovirta lamppu	400 lm
Materiaali	Alumiini
Virtajohdon pituus	1,8 m
Mitat (mm)	395 x 140 x 410 mm
Paino	1,8 kg