

Please read the entire instruction manual before using the product and then save it for future reference. We reserve the right for any errors in text or images and any necessary changes made to technical data. In the event of technical problems or other queries, please contact our Customer Services.

Safety

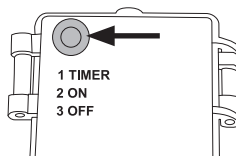
- The product is suitable for indoor and outdoor use.
- The LEDs are not replaceable and cannot be unscrewed.
- Do not place the product where it could fall into water or other liquid.
- Never place the product close to sources of heat such as fires, radiators or fan heaters.

Instructions for use

1. Carefully remove the battery holder from the base of the figure.
2. Open the battery holder and insert 3 × AA/LR6 batteries (sold separately). Refer to the markings in the battery compartment to ensure correct polarity.
3. Close the cover.

Timer

1. Pressing in the button once will switch the LED figure on for 8 hours. The LED figure will then switch off for 16 hours before coming back on again automatically for 8 hours, and so on in a continuous cycle.



2. Pressing in the button twice will switch the LED figure on continuously.
3. Pressing the button 3 times will switch the LED figure off.

Care and maintenance

- Clean the figure using a lightly moistened cloth. Use only mild cleaning agents, never solvents or corrosive chemicals.
- Whenever the figure is not to be used for a long time, the batteries should be removed and it should be stored in a dry, dust-free environment, out of children's reach.

Responsible disposal

This symbol indicates that this product should not be disposed of with general household waste. This applies throughout the entire EU. In order to prevent any harm to the environment or health hazards caused by incorrect waste disposal, the product must be handed in for recycling so that the material can be disposed of in a responsible manner. When recycling your product, take it to your local collection facility or contact the place of purchase. They will ensure that the product is disposed of in an environmentally sound manner.



Specifications

Batteries	3 × AA/LR6 (säljs separat)
IP rating	IP44
Cabel length	50 cm

Size

36-9914	24 × 18,5 × 30,5 cm
36-9915	18,5 × 10,5 × 30 cm
36-9916	20 × 13 × 24,3 cm
36-9917	12,5 × 7 × 22 cm
36-9918	19 × 15 × 30,5 cm

Weight (without batteries)

36-9914	764 g
36-9915	442 g
36-9916	442 g
36-9917	256 g
36-9918	524 g

Läs igenom hela bruksanvisningen före användning och spara den sedan för framtida bruk. Vi reserverar oss för ev. text- och bildfel samt ändringar av tekniska data. Vid tekniska problem eller andra frågor, kontakta vår kundtjänst.

Säkerhet

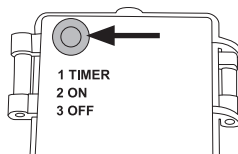
- Produkten är avsedd för både inom- och utomhusbruk.
- Ljuskällorna är inte utbytbara och går inte att skruva ur.
- Placera inte produkten så att den kan falla ner i vatten eller annan vätska.
- Placera inte produkten i närheten av värmekällor som öppen spis, värmefläkt, kamin etc.

Användning

1. Ta försiktigt ut batterihållaren ur figuren.
2. Öppna batterihållaren och sätt i batterier, 3 × AA/LR6 (säljs separat). Se märkningen i botten på batterihållaren så att polariteten blir rätt.
3. Stäng locket.

Timer

1. Tryck en gång, belysningen tänds och lyser i 8 tim. Sedan släcks belysningen i 16 tim för att sedan automatiskt tändas i 8 tim, släckas i 16 tim osv.



2. Tryck 2 ggr, belysningen tänds och lyser hela tiden.
3. Tryck 3 ggr, belysningen stängs av.

Skötsel och underhåll

- Rengör figuren med en lätt fuktad trasa. Använd ett mildt rengöringsmedel, aldrig lösningsmedel eller frätande kemikalier.
- Ta ut batterierna och förvara figuren torrt och dammfritt, utom räckhåll för barn, om den inte ska användas under en längre period.

Avfallshantering

Denna symbol innebär att produkten inte får kastas tillsammans med annat hushållsavfall. Detta gäller inom hela EU. För att förebygga eventuell skada på miljö och hälsa, orsakad av felaktig avfallshantering, ska produkten lämnas till återvinning så att materialet kan tas omhand på ett ansvarsfullt sätt. När du lämnar produkten till återvinning, använd dig av de returhanteringssystem som finns där du befinner dig eller kontakta inköpsstället. De kan se till att produkten tas om hand på ett för miljön tillfredställande sätt.



Specifikationer

Batterier	3 × AA/LR6 (säljs separat)
Kapslingsklass	IP44
Kabellängd	50 cm

Mått

36-9914	24 × 18,5 × 30,5 cm
36-9915	18,5 × 10,5 × 30 cm
36-9916	20 × 13 × 24,3 cm
36-9917	12,5 × 7 × 22 cm
36-9918	19 × 15 × 30,5 cm

Vikt (utan batterier)

36-9914	764 g
36-9915	442 g
36-9916	442 g
36-9917	256 g
36-9918	524 g

Läs igenom hela bruksanvisningen före användning och spara. Les bruksanvisningen grundig før produktet tas i bruk og ta vare på den for fremtidig bruk. Vi tar forbehold om ev. feil i tekst og bilder, samt endringer av tekniske data. Ved tekniske problemer eller andre spørsmål, kontakt vårt kundesenter.

Sikkerhet

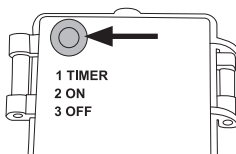
- Produktet kan brukes både inne og ute.
- Lyskildene er innebygd og kan ikke skrues ut.
- Plasser ikke produktet slik at det kan komme i kontakt med vann eller annen væske.
- Plasser aldri produktet i nærheten av varmekilder som ovn, varmeelementer, varmluftvifter etc.

Bruk

1. Ta batteriholderen forsiktig ut av figuren.
2. Åpne batteriholderens og sett inn batteriene, 3 × AA/LR6 (selges separat). Følg merkingen for polaritet i bunnen av batteriholderen.
3. Steng lokket.

Timer

1. Trykk en gang, belsningen tennes og lyser i 8 timer. Deretter slukker den og er slukket i 16 timer, dvs. 8 timer på, 16 av, 8 på igjen, osv.



2. Trykk 2 ganger, belsningen tennes og lyser hele tiden.
3. Trykk 3 ganger, belsningen stenges.

Vedlikehold

- Rengjør figuren med en lett fuktet klut. Bruk et mildt rengjøringsmiddel, aldri løsemidler eller etsende kjemikalier.
- Når produktet ikke er i bruk skal det lagres tørt, støvfritt, og utilgjengelig for barn. Ta også ut batteriene når det ikke er i bruk.

Avfallshåndtering

Symbolet viser til at produktet ikke skal kastes sammen med øvrig husholdningsavfall. Dette gjelder innenfor EØS-området. For å forebygge eventuelle skader på helse og miljø som følge av feil avfallshåndtering skal produktet leveres til gjenvinning, slik at materialet blir tatt hånd om på en ansvarsfull måte. Når produktet skal kasseres, benytt de returhåndteringssystemer som finnes eller kontakt forhandler. De vil ta hånd om produktet på en miljømessig forsvarlig måte.



Spesifikasjoner

Batterier	3 × AA/LR6 (selges separat)
Kapslingsklasse	IP44
Kabellengde	50 cm

Mål

36-9914	24 × 18,5 × 30,5 cm
36-9915	18,5 × 10,5 × 30 cm
36-9916	20 × 13 × 24,3 cm
36-9917	12,5 × 7 × 22 cm
36-9918	19 × 15 × 30,5 cm

Vekt (uten batterier)

36-9914	764 g
36-9915	442 g
36-9916	442 g
36-9917	256 g
36-9918	524 g

Lue koko käyttöohje ja säästä se tulevaa käyttöä varten. Pidätämme oikeuden teknisten tietojen muutoksiin. Emme vastaa mahdollisista teksti- tai kuvavirheistä. Jos tuotteeseen tulee teknisiä ongelmia, ota yhteys myymälään tai asiakaspalveluun.

Turvallisuus

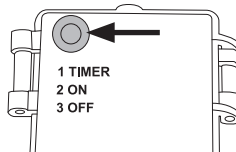
- Laite on tarkoitettu sisä- ja ulkokäyttöön.
- Lamppuja ei voi vaihtaa eikä irrottaa.
- Sijoita laite niin, että se ei pääse putoamaan veteen tai muuhun nesteeseen.
- Älä sijoita laitetta lämmönlähteiden, kuten takan, lämpöpuhaltimen tai kamiinan, eteen.

Käyttö

1. Nosta paristolokero varovasti irti hahmosta.
2. Avaa paristolokero ja aseta lokeroon neljä AA/LR6-paristoa (myydään erikseen). Varmista paristolokeron pohjassa olevista merkinnöistä, että paristot tulevat oikein päin.
3. Sulje kansi.

Ajastin

1. Paina kerran, niin valaisin palaa 8 tunnin ajan. Sen jälkeen valaisin sammuu 16 tunniksi, syttyy taas 8 tunniksi, sammuu 16 tunniksi jne.



2. Paina kaksi kertaa, niin valaisin palaa jatkuvasti.
3. Paina kolme kertaa, niin valaisin sammuu.

Huolto ja ylläpito

- Puhdista hahmo kevyesti kostutetulla liinalla. Käytä mietoa puhdistusainetta. Älä käytä liuottimia tai syövyttäviä kemikaaleja.
- Jos hahmoa ei käytetä pitkään aikaan, irrota paristot ja säilytä hahmoa kuivassa ja pölyttömässä paikassa lasten ulottumattomissa.

Kierrättäminen

Tämä kuvake tarkoittaa, että tuotetta ei saa hävittää kotitalousjätteen seassa. Tämä koskee koko EU-aluetta. Virheellisestä hävittämisestä johtuvien mahdollisten ympäristö- ja terveyshaittojen ehkäisemiseksi tuote tulee viedä kierrätettäväksi, jotta materiaali voidaan käsitellä vastuullisella tavalla. Kierrätä tuote käyttämällä paikallisia kierrätysjärjestelmiä tai ota yhteys ostopaikkaan. Ostopaikassa tuote kierrätetään vastuullisella tavalla.



Tekniset tiedot

Paristot	3 × AA/LR6 (myydään erikseen)
Kotelointiluokka	IP44
Kabellängd	50 cm

Mitat

36-9914	24 × 18,5 × 30,5 cm
36-9915	18,5 × 10,5 × 30 cm
36-9916	20 × 13 × 24,3 cm
36-9917	12,5 × 7 × 22 cm
36-9918	19 × 15 × 30,5 cm

Paino (ilman paristoja)

36-9914	764 g
36-9915	442 g
36-9916	442 g
36-9917	256 g
36-9918	524 g