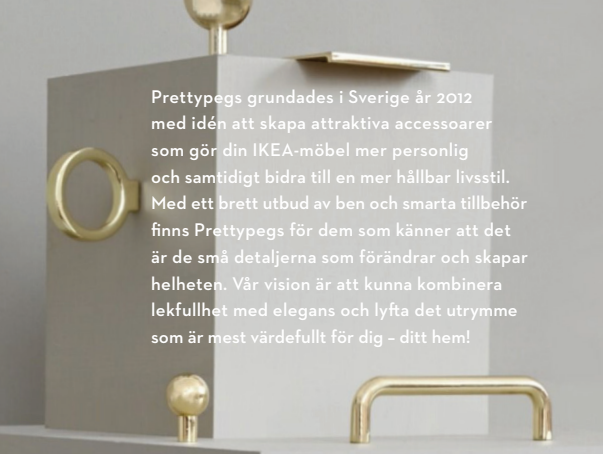




PRETTYPEGS

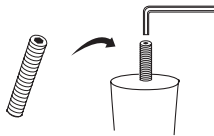
Ben & Knoppar att personifiera
din IKEA-möbel!

www.prettypegs.com



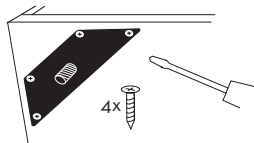
Prettypegs grundades i Sverige år 2012 med idén att skapa attraktiva accessoarer som gör din IKEA-möbel mer personlig och samtidigt bidra till en mer hållbar livsstil. Med ett brett utbud av ben och smarta tillbehör finns Prettypegs för dem som känner att det är de små detaljerna som förändrar och skapar helheten. Vår vision är att kunna kombinera lekfullhet med elegans och lyfta det utrymme som är mest värdefullt för dig - ditt hem!

Alt 1: Fäst benet med BULT



Om din möbel har färdiga hål för "M8"-bult. Skruva ner bulten i benet tills den sticker upp ca 2 cm och skruva sedan i benet direkt i din möbel.

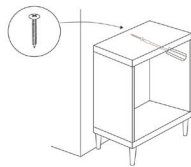
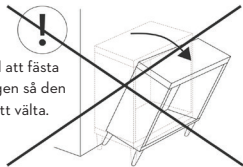
Alt 2: Fäst benet med "UNIVERSALBESLAG":



Om din möbel ej har färdiga hål för M8-bult. Montera Universalbeslaget i möbelns hörn. Viktigt att materialet tillåter att fästa skruv. Skruva sedan på benet för hand på beslaget.

Viktigt!

Var noga med att fästa möbeln i väggen så den inte riskerar att välta.





@prettypegs



www.prettypegs.com



Kontakta oss gärna!
hello@prettypegs.com