

Art.no 31-8807

Contents

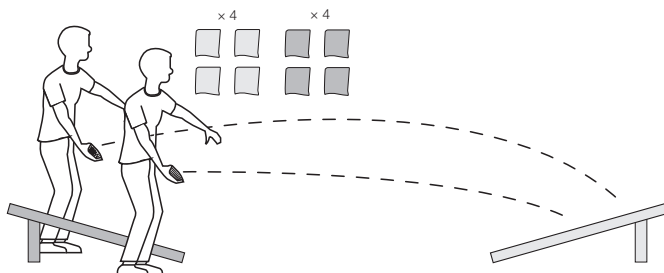

- 2 cornhole boards:
- 4 grey and 4 red bean bags filled with plastic balls (made of polypropylene (PP))
- 1 bag for storing the bean bags
- Rules of the game

Initial setup

1. Set up the cornhole boards a few metres apart.
2. Divide the players into two teams.
3. Divide the bean bags between the teams, one colour for each.

How to play

1. Each team stands in their own box, A or B, for the corresponding cornhole board.
2. Draw lots for which team is to throw first.
3. Take turns to throw. Try to hit the hole or the board or to knock your opponent's bags off the board.
4. Three points are awarded for getting a bag in the hole and one point if the bag lands on the board. Bags which are knocked into the hole get three points and those that are knocked off the board get no points.
5. When both teams have thrown all their bags, add up the points and calculate the difference between each team's points. The difference between the scores is the number of points that go to the winning team for this round.
6. Swap boards and keep playing until one team reaches 21 points.



Invalid throw

An invalid throw cannot earn points and the bag must be removed from play before the next throw.

- If you step outside the box.
- If the bag hits the ground and bounces onto the board.
- If the bag is lying on the board and falls onto the ground.

Art.nr 31-8807

Innehåll

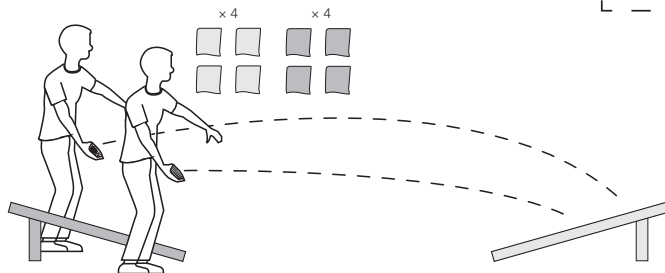

- 2 cornholebrädor
- 4 grå och 4 röda tygpåsar fyllda med plastkulor (tillverkade i polypropen (PP))
- 1 tygpåse för förvaring av påsarna
- Spelregler

Förberedelser

1. Ställ upp cornhole brädorna en bit ifrån varandra.
2. Dela upp spelarna i två lag.
3. Dela upp tygpåsarna mellan lagen, en färg per lag.

Hur man spelar

1. Lagen ställer sig inom varsin kastruta, A eller B vid samma cornholebräda.
2. Lotta om vem som ska börja kasta.
3. Kasta vartannat kast och försök att träffa hålet, brädan eller putta ut motståndarens tygpåse.
4. En påse i hålet ger 3 poäng och en påse på cornholebrädan ger 1 poäng. Tygpåsar som blivit nedknuffade i hålet ger 3 poäng och de som blivit avknuffade från cornholebrädan ger 0 poäng.
5. När båda lagen kastat sina påsar summerar man poängen och räknar mellanskillnaden. Mellanskillnaden blir poäng till det vinnande laget i den omgången.
6. Byt sida och fortsätt spela tills ett av lagen får 21 poäng.



Ogiltiga kast

Vid ogiltigt kast räknas inte poängen och tygpåsen ska tas bort från spelplanen innan nästa kast.

- När man gör övertramp utanför kastrutan.
- Om påsen nuddar marken och sedan studsar upp på brädan.
- Om påsen ligger på brädan och nuddar marken.

Art. nr. 31-8807

Innhold

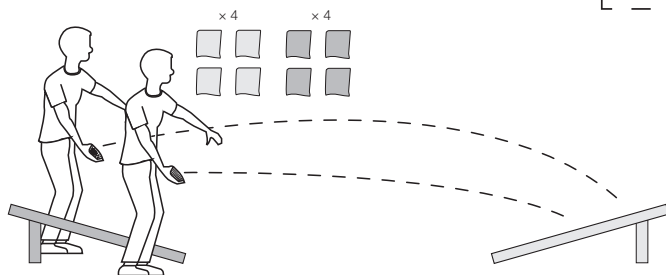

- 2 cornholebrett
- 4 grå og 4 røde tøyposer fylt med plastkuler laget av polypropylen (PP-plast)
- 1 stoffpose for oppbevaring av posene
- Spilleregler

Forberedelser

1. Still opp cornholebrettene litt fra hverandre.
2. Del opp spillerne i to lag.
3. Fordel tøyposene mellom lagene, en farge per lag.

Slik spiller dere

1. Lagene stiller seg opp i hver sin kasterute, A eller B ved samme cornholebrett.
2. Trekk lodd om hvem som skal begynne å kaste.
3. Kast annenhver gang og forsøk å treffe hullet, brettet eller motstanderens tøypose for å skyve den vekk.
4. En pose i hullet gir 3 poeng og en pose på cornholebrettet gir 1 poeng. Poser som blir skjøvet ned i hullet gir 3 poeng og de som blir skjøvet av brettet gir 0 poeng.
5. Når begge lagene har kastet sine poser legger man sammen poengene og regner ut differansen. Denne differansen blir vinnerlagets poengsum for denne omgangen.
6. Bytt side og fortsett å spille til ett av lagene har oppnådd 21 poeng.



Ugyldige kast

Ved ugyldig kast gis det ikke poeng og posen skal fjernes fra spillområdet før neste kast.

- Når en spiller trækker utenfor kasteruten.
- Hvis posen er nær bakken før den havner på brettet.
- Hvis posen ligger på brettet og er i kontakt med bakken.

Tuotenro 31-8807

Sisältö

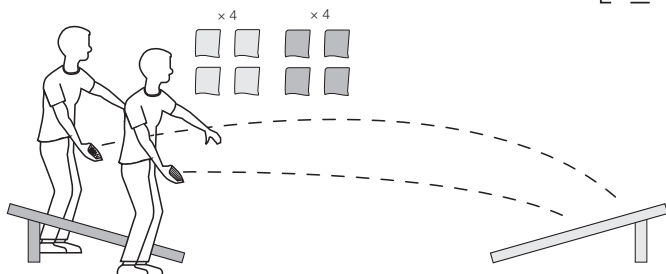

- 2 Cornhole-pelilautaa
- 4 harmaata ja 4 punaista kangaspussia, joissa on muovikuulia (valmistettu polypropeenista (PP))
- 1 kankainen säilytuspussi kangaspusseille
- Pelin säännöt

Valmistelut

1. Asettakaa pelilaudat sopivalle etäisyydelle toisistaan.
2. Muodostakaa kaksi joukkuetta.
3. Jakakaa kangaspussit joukkueille väreittäin.

Pelin säännöt

1. Joukkueilla on pelilautojen vieressä omat heittoalueet A ja B. Joukkueet heittävät pusseja saman pelilaudan omilta puoliltaan toiselle pelilaudalle.
2. Arpokaa aloittava joukkue.
3. Joukkueet heittävät pusseja vuoronperään ja yrittävät osua reikään, pelilaudalle tai tönäistä vastustajan pussin pois pelilaudalta.
4. Reikään menevästä pussista saa 3 pistettä ja pelilaudalle jäävästä pussista 1 pisteen. Reikään tönäistystä pussista saa 3 pistettä ja pelilaudalta pois tönäistystä pussista 0 pistettä.
5. Kun joukkueet ovat heittäneet kaikki pussinsa, lasketaan joukkueiden pisteiden välinen erotus. Erotus muodostaa pisteet, jotka voittajajoukkue saa kyseiseltä kierrokselta.
6. Seuraavaksi heitetään toiselle pelilaudalle. Jatkakaa peliä, kunnes toinen joukkueista saa kokoon 21 pistettä.



Laiton heitto

Laittomasta heitosta ei saa pisteitä ja laittoman heiton pussi poistetaan pelilaudalta ennen seuraavaa heittoa. Laiton heitto:

- Heittäjä astuu ulos heittoalueelta.
- Pussi koskettaa maata ennen päätymistään laudalle.
- Pussi jää laudalle, mutta osuu maahan.