


1

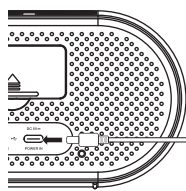


2 x AAA/LR03

Low Battery



2



5V DC, 1.5 A

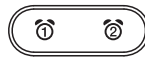
Buttons



STOP-LIGHT-DIM



SET



ALARM 1 ALARM 2



LIGHT MODE

DISPLAY DIMMER

ALARM OFF

3 Set time/date

Light mode OFF



Hour

10:00



Minute

10:20



4 Set alarm

Light mode OFF



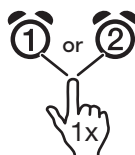
Hour

08:00



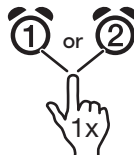
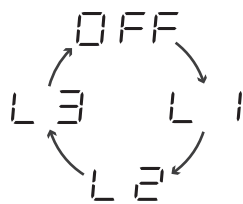
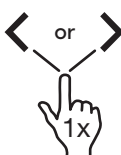
Minute

08:30




Alarm light

OFF



Alarm on



Alarm off



5 Snooze

SNOOZE



9 min



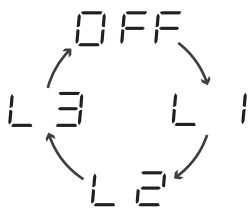
Alarm + Light off



Starts again tomorrow

6 Light

RGB mode



Off

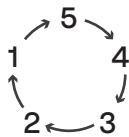


L1, L2, L3



Brightness

Light mode ON



Colour change

Light mode ON



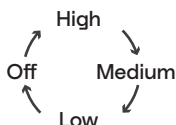
Stop



Start

7 Display brightness

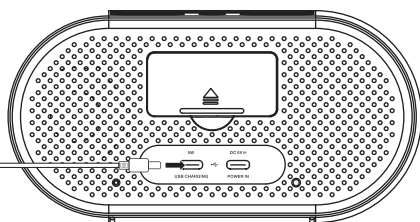
SNOOZE



8 Charging



5V DC, 1 A | 5W



Safety

- Never subject the product to high temperatures, dust, heavy vibration, impacts, humidity or moisture.
- Do not place the product where it could fall into water or other liquid.
- Do not cover the product.
- The power supply to the product should be disconnected by unplugging the USB connector from the power socket. If a mains adapter is used, the mains adapter should also be unplugged from the power socket. Make sure that the USB socket (and mains power socket if an adapter is used) is easily accessible.
- Never try to open the product, repair, dismantle or modify it in any way. Repairs must only be carried out by authorised service personnel and only using genuine spare parts.

Säkerhet

- Utsätt aldrig produkten för höga temperaturer, dammig miljö, starka vibrationer, stötar, fukt eller väta.
- Placera inte produkten så att den kan falla ner i vatten eller annan vätska.
- Täck inte över produkten.
- Bryt strömmen till produkten genom att dra ut strömkabel med ev. nätadapter ur väggen. USB-uttag och nätadapter måste vara lättåtkomliga.
- Försök aldrig att öppna produkten, reparera, demontera eller modifiera den på något sätt. Alla reparationer ska utföras av behörig servicepersonal med originalreservdelar.

Sikkerhet

- Ikke utsett produktet for høye temperaturer, støvete omgivelser, sterke vibrasjoner, støt eller fuktighet.
- Ikke plasser produktet slik at det kan falle ned i vann eller andre væsker.
- Ikke dekk til produktet.
- Slå av strømmen til produktet ved å trekke ut strömkabelen og en eventuell strömadapter fra vegg. USB-kontakten og strömadapteren må være lett tilgjengelig.
- Forsøk aldri å åpne, reparere, demontere eller modifisere produktet på noen som helst måte. Alle reparasjoner skal utføres av autorisert servicepersonell som bruker originale reservedeler.

Turvallisuus

- Älä altista laitetta korkeille lämpötiloille, pölylle, tärinälle, iskuille, kosteudelle tai vedelle.
- Sijoita tuote niin, että se ei pääse putoamaan veteen tai muuhun nesteeseen.
- Älä peitä laitetta.
- Katkaise virta irrottamalla pistoke ja mahdollinen muuntaja pistorasiasta. USB-liitännän ja muuntajan tulee olla sellaisessa paikassa, johon on helppo päästä.
- Älä avaa, korjaa, pura tai muokkaa laitetta millään tavalla. Kaikki korjaukset tulee tehdä valtuutetussa huoltoliikkeessä, ja korjauksessa tulee käyttää vain alkuperäisiä varaosia.

Specifications

Input 5 V DC, 1.5 A

Power < 7.5 W

Battery

Size

2 × AAA/LR03 (sold separately)

178 × 89 × 59 mm