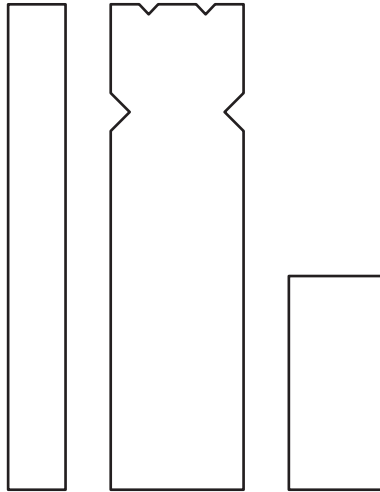




Kubb Set

SE | Kubbspel
NO | Kubb
FI | Kubb-peli



English

Svenska

Norsk

Suomi

Art.no.

31-9982-1

Ver. 20211022

Kubb Set

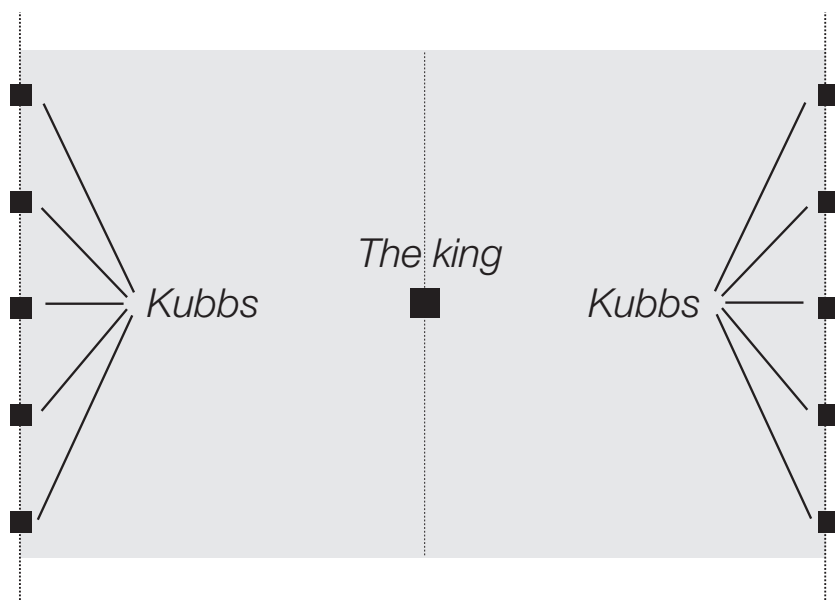
Your kubb set consists of

- One king
- 10 kubbs
- 6 throwing batons

The pitch should be rectangular and measure 5 × 8 metres.

Getting started

- The kubbs are stood up equidistant from one another along the two baselines (short sides of the pitch), 5 on each side – facing each other.
- The king is stood in the centre of the pitch.



How to play

The aim of the game is to first knock down all of your opposing team's kubbs and then the king by throwing the batons.

Decide which team is to throw first. The player who is to throw first, stands behind his/her own baseline with a throwing baton. All other players should stand well outside the kubb pitch. The thrower should try to knock down the opposing team's kubbs. The throwing baton must be thrown so that it rotates in a vertical plane, not horizontally like a helicopter. Players in the same team should take it in turns to throw.

When all the batons have been thrown it is the other team's turn. The team who have not just thrown should begin by picking up any kubbs which have been knocked down. They should then stand behind their own baseline and throw the field kubbs (knocked down kubbs) over to the opponent's half of the pitch. The team have two attempts to throw the field kubbs over to the opponents half of the pitch so that they stay in bounds. If they fail, the opposing team may place the kubbs anywhere on their side of the pitch (although there must be at least one baton's length between the kubb and the king). Those field kubbs which land correctly should be raised on the exact spot where they lie by the opposing team. The opposing team may choose which way to raise the field kubb as long as it remains inside the bounds of the pitch.

It is now the turn of the defending team to throw the batons. They first have to knock down any field kubbs. If they knock down any baseline kubbs before they knock down the field kubbs, the baseline kubb must be raised again. When all of the field kubbs have been knocked down, they can try to knock down the opposing team's baseline kubbs. When all the batons have been thrown it is the first team's turn again. The first team must first throw any field kubbs over to the opposing team's half, then try to knock them down, and so on.

If a team should not succeed in knocking down their field kubbs, the opposing team has the right to advance to an imaginary line level with the field kubb furthest forward on their half of the pitch and parallel to the baselines. This will give them an advantage when they try to knock down their opposing team's kubbs. However, all field kubbs must still be thrown from the original baselines.

Only when all kubbs are knocked down, both field and base-line, may one try to knock the king down. When throwing at the king, you must stand behind your team's original baseline even if you have kubbs further forward. The team to knock the king over after first having knocked down all the opposing team's kubbs, wins. However, if you knock the king down at any other time during play, your team loses.

If you want to speed the game up, you can decide that any field kubbs knocked down are removed from the game instead of throwing them back and forth.

Disposal

Follow local ordinances when disposing of this product. If you are unsure about how to dispose of this product contact your municipality.

Kubbspel

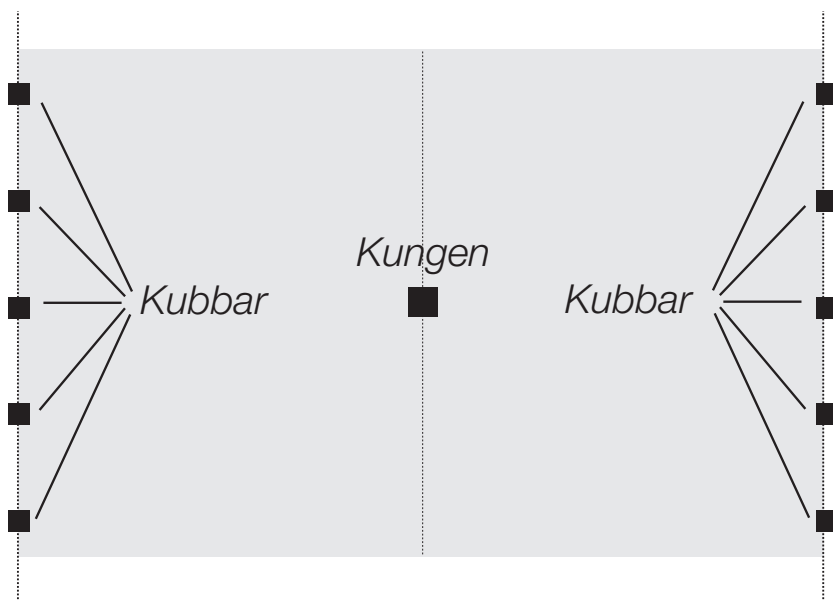
Kubbspalet består av

- En kung
- 10 kubbar
- 6 kastpinnar

Spelplanen ska vara rektangulär med måtten 5 × 8 meter.

Uppställning

- Kubbarna ställs upp längs planens kortsidor, även kallade baslinjer, med jämnt avstånd mellan varandra.
- Kungen ställs upp mitt på planen.



Spelregler

Kubb går ut på att först kasta ner motståndarens fem kubbar och sedan kasta ner kungen. Det lag som först lyckas med detta vinner.

Bestäm vilket lag som ska börja kasta. Den som ska börja kasta ställer sig bakom sin egen baslinje med en kastpinne i handen. Övriga deltagare ställer sig några meter utanför planen. Den som kastar ska försöka träffa motståndarlagets kubbar och få dem fällda. Man måste kasta raka underarmskast, dvs. man får inte kasta så att kastpinnen roterar i sidled. Om man är fler i samma lag turas man om att kasta.

När alla kastpinnar är kastade är det dags för det andra laget. De ska börja med att plocka upp och kasta de fällda kubbarna, om det finns några. De ska stå bakom sin baslinje och kasta kubbarna så att de stannar på motståndarnas planhalva. Man har två försök på sig per kubb men om man misslyckas båda gångerna får motståndarna ställa kubben var de vill på sin planhalva, dock minst en kastpinnes längd från kungen. De kubbar som från början hamnar rätt ska motståndarlaget resa rakt upp där de ligger. Motståndarlaget får välja åt vilket håll, men de måste alltid resas så att de hamnar inom spelplanen.

Sedan är det dags att börja kasta kastpinnarna. Först måste man fälla de kubbar som står ute på planen. Dessa kallas fältkubbar. Om man skulle råka fälla någon av de kubbar som står på motståndarnas baslinje, dvs. en baskubb, innan man har fällt alla fältkubbar, så ska man resa upp baskubben. När alla fältkubbar har fällts, ska man börja kasta mot baskubbar. När alla kastpinnar är kastade, så är det dags för det första laget igen. De ska börja med att kasta de fällda kubbarna, sedan kasta kastpinnarna på dem, osv.

Om ett lag inte skulle lyckas fälla alla fältkubbar, får det andra laget gå fram och ställa sig på en tänkt linje bredvid den fältkubb som står längst fram på den egna planhalvan. Därmed får de kortare, enklare kast när de ska fälla motståndarlagets kubbar. Man ska dock fortfarande kasta sina fällda kubbar från sin ursprungliga baslinje.

När alla kubbar är fällda, både baskubbar och fält-kubbar, ska man kasta på kungen. När man kastar på kungen ska man stå på sin ursprungliga baslinje, även om man har kubbar längre fram. Om man faller kungen så har man vunnit! Detta gäller endast om man först har fällt motståndarlagets alla kubbar. Skulle man fälla kungen innan man har gjort det, så förlorar man spelet.

Om man vill att spelet ska gå snabbare kan man bestämma att alla fällda fältkubbar tas ur spel, istället för att kastas fram och tillbaka.

Avfallshantering

När du ska göra dig av med produkten ska detta ske enligt lokala föreskrifter. Är du osäker på hur du ska gå tillväga, kontakta din kommun.

Kubb

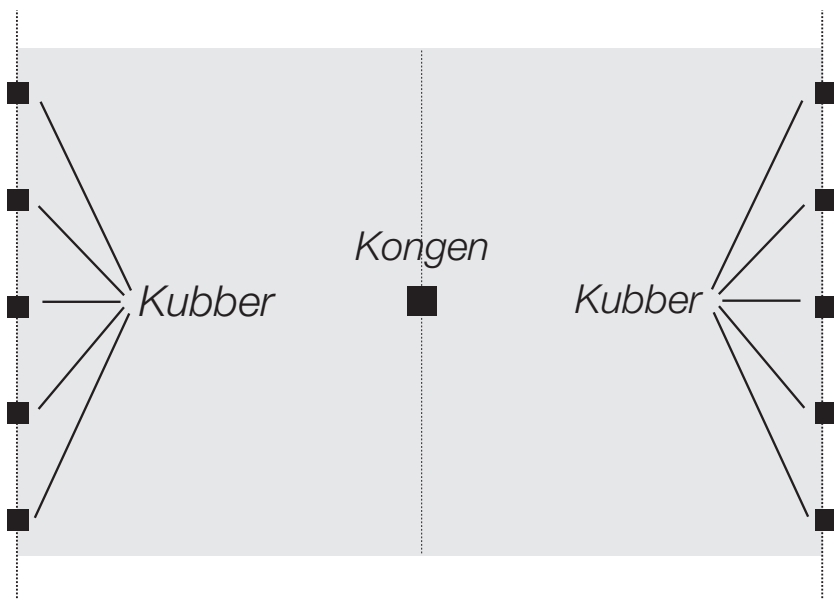
Kubb-spillet består av

- Én konge
- 10 kubber
- 6 kastepinner

Størrelsen på spillebanen er 5 × 8 meter.

Oppstilling

- Kubbene stilles opp langs banens kortsider, som også kalles basislinjer. Still dem opp med jevn avstand mellom dem. (Kubber som står på basislinjen kalles basiskubber/ baskubber. Når de flyttes ut på banen kalles de feltkubber.)
- Kongen plasseres midt på banen.



Spilleregler

Kubb går ut på først å felle motstanderens fem kubber, og deretter kongen. Det laget som klarer dette først, vinner.

Trekk om hvilket lag som skal starte å kaste. Den som starter spillet stiller seg bak sin egen basislinje med en kastepinne i hånden. Øvrige deltakere stiller seg noen meter utenfor banen. Den som kaster skal forsøke å treffe motstanderens kubber og få dem til å falle. Man må kaste rette underarmskast, dvs. at kastepinnen ikke roterer sideveis. Hvis man er flere på samme lag, alternerer man om å kaste.

Når alle kastepinnene på det ene laget er kastet, er det lag nummer to sin tur. De skal starte med å plukke opp og kaste de kubbene som har falt, dersom det er noen. Deltakerne må stå bak sin egen basislinje og kaste kubbene slik at de havner på motstandernes banehalvdel. Man har to forsøk på seg per kubbe, men hvis man ikke klarer det på de to forsøkene kan motstanderne stille kubben hvor de vil på sin banehalvdel. Den må da stilles med minst en kastepinnens lengde fra kongen. De kubbene som fra starten av havner riktig skal motstanderlaget reise rett opp, fra der de ligger. Motstanderlaget kan velge hvilken retning kubben reises opp, men de må alltid reises slik at de havner inne på banen.

Så er det på tide å begynne å kaste kastepinnene. Først må man felle de kubbene som står ute på banen (feltkubbene). Hvis man har felt noen av de kubbene som står på motstanderens basislinje, dvs. en basiskubbe, før man har felt alle feltkubbene, så skal man reise opp basiskubben. Når alle feltkubbene er veltet, skal man starte med å kaste mot basiskubbene. Når alle kastepinnene er kastet skal det første laget kaste igjen. De skal starte med å kaste de felte kubbene, deretter skal de kaste kastepinnene på dem osv.

Hvis et lag ikke klarer å felle alle feltkubbene, får det andre laget gå fram og stille seg på en tenkt linje ved siden av den feltkubben som står lengst framme på egen banehalvdel. De får dermed kortere og enklere kast når de skal felle motstanderlagets kubber. Man skal fortsette å kaste sine felte kubber fra sin opprinnelige basislinje.

Når alle kubbene har falt, både basiskubbene og felt-kubbene, skal man kaste på kongen. Når man kaster på kongen skal man stå på sin opprinnelige basislinje, selv om man har kubber lengre fram. Hvis man feller kongen har man vunnet! Dette gjelder kun hvis man først har felt alle kubbene til motstanderne. Hvis man feller kongen før det er gjort, taper man spillet.

Dersom man ønsker at spillet skal gå raskere, kan man bestemme at alle falne feltkubbene tas ut av spillet i stedet for å kaste dem fram og tilbake.

Avfallshåndtering

Når du skal kvitte deg med produktet, skal dette skje i henhold til lokale forskrifter. Er du usikker på hvordan du går fram, ta kontakt med lokale myndigheter.

Kubb-peli

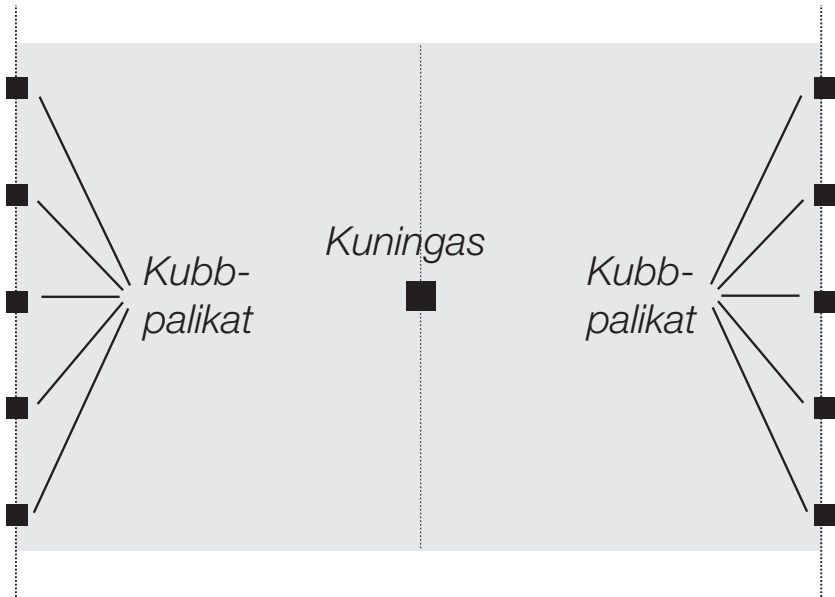
Kubb-pelin osat

- Kuningas
- 10 kubb-palikkaa
- 6 heittopalikkaa

Pelialue on suorakulmion muotoinen ja sen mitat ovat 5 × 8 m.

Järjestys

- Kubb-palikat asetellaan pystyyn pelialueen lyhyemmille reunoille, ns. peruslinjoille, säännöllisen välimatkan päähän toisistaan.
- Kuningas asetetaan keskelle pelialuetta.



Pelin säännöt

Pelin tarkoituksena on saada heittämällä kaadettua ensin vastustajan viisi kubb-palikkaa ja viimeiseksi kuningas. Se joukkue, joka onnistuu tässä tehtävässä ensimmäisenä, on voittaja.

Päättäkää, kumpi joukkue aloittaa heittämisen. Aloittaja asettuu oman peruslinjansa taakse yksi heittopalikka kädessään. Muut pelaajat asettuvat muutaman metrin päähän pelialueesta. Heittäjä yrittää osua vastustajajoukkueen kubb-palikoihin ja saada ne kaadettua. Heittopalikoita saa heittää ainoastaan suoraan alakautta. Palikan heittäminen niin, että se pyörii sivuttain, ei ole sallittua. Jos joukkueessa on useita jäseniä, heittävät jäsenet vuorotellen.

Kun kaikki heittopalikat on heitetty, on toisen joukkueen vuoro. He aloittavat keräämällä ja heittämällä mahdolliset kaatuneet kubb-palikat. Joukkueen jäsenten on seisottava oman peruslinjansa takana ja heitettävä kubb-palikat niin, että ne jäävät vastustajien puolelle pelialueella. Jokaista kubb-palikkaa kohden on kaksi heittoyritystä. Jos kummatkin yritykset epäonnistuvat, saavat vastustajat itse asettaa palikan omalle puolelleen haluamaansa kohtaan, tosin vähintään yhden heittopalikan pituuden päähän kuninkaasta. Ne kubb-palikat, jotka ovat osuneet pelialueella oikeaan kohtaan, nostetaan vastustajajoukkueen toimesta pystyyn siihen kohtaan, missä ne sijaitsevat. Vastustajajoukkue saa itse päättää, miten päin he palikan nostavat, mutta palikan täytyy kuitenkin pysyä pelialueen sisällä.

Tämän jälkeen on aika heittää heittopalikat. Ensimmäisenä tavoitteena on kaataa kaikki pelialueella sijaitsevat kubb-palikat. Näitä kutsutaan kenttäpalikoiksi. Jos peruslinjalla seisova palikka, ns. peruspalikka, kaatuu ennen kuin kaikki kenttäpalikat on kaadettu, nostetaan se ylös ja se pysyy yhä peruspalikkana. Kun kaikki kenttäpalikat on kaadettu, ruvetaan kaatamaan peruspalikoita. Kun kaikki heittopalikat on heitetty, on jälleen ensimmäisen joukkueen vuoro. He aloittavat heittämällä kaadetut palikat kentälle ja heittävät sitten niitä heittopalikoilla jne.

Jos joukkue ei onnistu oman heittovuoronsa aikana kaatamaan kaikkia kenttäpalikoita, saa toinen joukkue mennä kentälle ja asettua kuvitellulle linjalle sen kenttäpalikan kohdalle, joka sijaitsee lähimpänä heidän omalla pelialueellaan. Näin he voivat kaataa vastustajajoukkueen palikoita lyhyemmillä heitoilla. Omat kaadetut palikat tulee tosin edelleen heittää alkuperäiseltä peruslinjalta.

Kun kaikki palikat, niin kenttä- kuin peruspalikatkin, on kaadettu, heitetään kuningasta kohti. Kuningasta heitetään alkuperäiseltä peruslinjalta, vaikka joukkueella olisikin kaatamattomia kenttäpalikoita lähempänä. Jos joukkue onnistuu kaatamaan kuninkaan, on se voittaja! Tämä vain, jos joukkue on ensin onnistunut kaatamaan kaikki vastustajajoukkueen palikat. Jos joukkue kaataa kuninkaan vahingossa ennen tätä, on se hävinnyt pelin.

Pelin kulkua voi niin haluttaessa nopeuttaa poistamalla kaadetut kenttäpalikat pelistä niiden edestakaisin heittämisen sijaan.

Kierrätys

Kierrätä tuote asianmukaisesti, kun poistat sen käytöstä. Tarkempia kierrätysohjeita saat kuntasi jäteneuvonnasta.



Sverige

Kundtjänst tel: 0247/445 00
e-post: kundservice@clasohlson.se
Internet www.clasohlson.se
Post Clas Ohlson AB, 793 85 INSJÖN

Norge

Kundesenter tlf.: 23 21 40 00
e-post: kundesenter@clasohlson.no
Internett www.clasohlson.no
Post Clas Ohlson AS, Postboks 485 Sentrum, 0105 OSLO

Suomi

Asiakaspalvelu puh.: 020 111 2222
sähköposti: asiakaspalvelu@clasohlson.fi
Internet www.clasohlson.fi
Osoite Clas Ohlson Oy, Kaivokatu 10 B, 00100 HELSINKI

United Kingdom

Internet www.clasohlson.co.uk