

# Re-chargeable head light

Art. no. 31-7325 Model JY-7282U-D

Please read the entire instruction manual before using the product and then keep it for future reference. We accept no liability for any errors in the text or images and we reserve the right to make any necessary changes to technical data. If you have technical problems or other questions, please contact our customer service team.

## Safety

### ⚠ Warning:

- Do not point the light directly into anyone's eyes.
- Do not let children play with the product.
- Never charge the product in flammable environments or on flammable surfaces.
- Never expose the product to high temperatures or naked flames.
- Avoid contact with leaking batteries.

## Responsible disposal

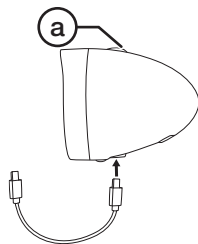
This symbol indicates that the product should not be disposed of with general household waste. This applies throughout the entire EU. To prevent any harm to the environment or health hazards caused by incorrect waste disposal, the product must be handed in for recycling so that the materials can be disposed of in a responsible way. To recycle the product, take it to your local recycling facility or contact the retailer. They will ensure that the product is disposed of in a way that does not harm the environment.



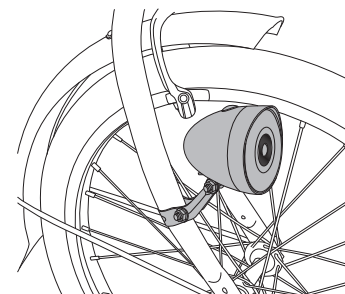
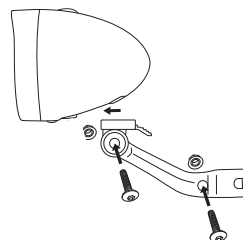
## Charging

Charge the light fully before first use.

1. Connect a cable to the USB-C port and to any USB charger.
2. The on/off switch (a) will shine with a green light when charging is in progress. When the charging is completed the light will turn off.
3. When the front light needs to be charged, the on/off switch will shine with a red light.

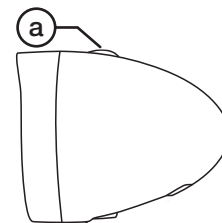


## Fitting the light



## Using the light

Press the on/off switch repeatedly to toggle between the following light modes: 100 % brightness → 50 % brightness → flash → Off ↻



## Specifications

<b>Batteries</b>	1 × 18500 Li-Ion 2000 mAh, 3,7 V
<b>Lumen</b>	100/50 lm
<b>Charging time</b>	approx. 3 hours
<b>IP rating</b>	IPX4
<b>Size</b>	84,8 x 69,3 mm
<b>Weight</b>	141 g

Mode	Operating time
100 %	8 h
50 %	16 h
Flash	16 h

# Uppladdningsbar framlykta

Art.nr 31-7325 Modell JY-7282U-D

Läs igenom hela bruksanvisningen före användning och spara den sedan för framtida bruk. Vi reserverar oss för ev. text- och bildfel samt ändringar av tekniska data. Vid tekniska problem eller andra frågor, kontakta vår kundtjänst.

## Säkerhet

### ⚠ Varning!

- Rikta inte ljusstrålen direkt mot ögonen.
- Låt inte barn leka med produkten.
- Ladda aldrig produkten i brandfarliga miljöer eller på brandfarliga underlag.
- Utsätt aldrig produkten för höga temperaturer eller öppen eld.
- Undvik kontakt med läckande batteri.

## Avfallshantering

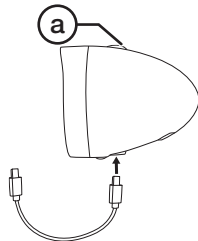
Denna symbol innebär att produkten inte får kastas tillsammans med annat hushållsavfall. Detta gäller inom hela EU. För att förebygga eventuell skada på miljö och hälsa, orsakad av felaktig avfallshantering, ska produkten lämnas till återvinning så att materialet kan tas om hand på ett ansvarsfullt sätt. När du lämnar produkten till återvinning, använd dig av de returhanteringssystem som finns där du befinner dig eller kontakta inköpsstället. De kan se till att produkten tas om hand på ett för miljön tillfredställande sätt.



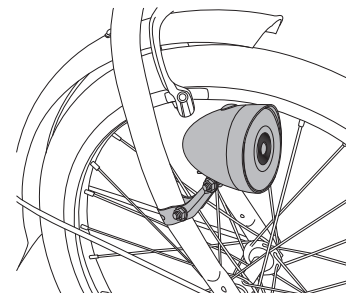
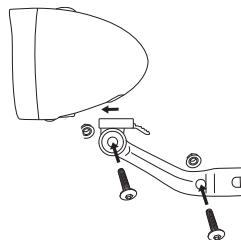
## Laddning

Ladda lampan fullt innan första användning.

1. Anslut en USB-C-kabel till USB-C-ingången och till valfri USB-laddare.
2. Strömbrytaren (a) lyser grönt medan laddning pågår. När laddningen är slutförd slocknar ljuset.
3. När framlyktan behöver laddas lyser strömbrytaren rött.

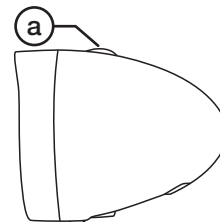


## Montering



## Användning

Tryck på strömbrytaren upprepade gånger för att växla ljusläge enligt följande:  
100 % ljusstyrka → 50 % ljusstyrka → blinkande ljus → Av ↻



## Specifikationer

<b>Batterier</b>	1 × 18500 Li-Ion 2000 mAh, 3,7 V
<b>Ljusstyrka</b>	100/50 lm
<b>Laddtid</b>	ca 3 tim
<b>Skyddsklass</b>	IPX4
<b>Mått</b>	84,8 x 69,3 mm
<b>Vikt</b>	141 g

Ljusläge	Användningstid
100 %	8 tim
50 %	16 tim
Blinkande	16 tim

# Oppladbar frontlykt

Art.nr. 31-7325 Modell JY-7282U-D

Les gjennom hele bruksanvisningen før produktet tas i bruk og ta vare på den for fremtidig bruk. Vi tar forbehold om eventuelle feil i tekst og bilder, samt endringer av tekniske data. Ved tekniske problemer eller spørsmål, ta kontakt med vårt kundesenter.

## Sikkerhet

### ⚠ Advarsel!

- Lysstrålen må ikke rettes direkte mot øynene.
- La ikke barn leke med produktet.
- Produktet må ikke lades i brannfarlige miljøer eller på brannfarlige underlag.
- Utsett aldri produktet for høy temperatur eller åpen ild.
- Unngå kontakt med batterier som lekker.

## Avfallshåndtering

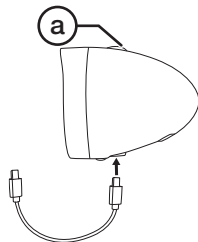
Symbolet betyr at produktet ikke skal kastes sammen med øvrig husholdningsavfall. Dette gjelder i hele EØS. For å forebygge eventuelle skader på helse og miljø som følge av feil håndtering av avfall, skal produktet leveres til gjenvinning, slik at materialet blir tatt hånd om på en tilfredsstillende måte. Benytt eksisterende systemer for returhåndtering eller kontakt forhandler når produktet skal kasseres. De vil ta hånd om produktet på en miljømessig forsvarlig måte.



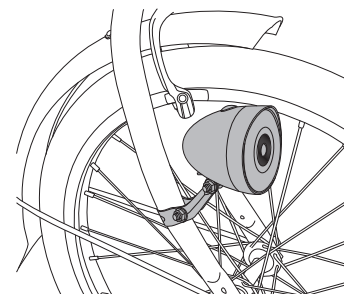
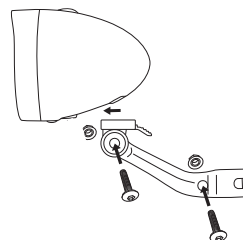
## Lading

Lad lykten helt før første gangs bruk.

1. Koble en USB-C-kabel til USB-C-porten og til en valgfri USB-lader (selges separat).
2. Strømbryteren (a) lyser grønt mens ladingen pågår. Når ladingen er fullført, slukkes lyset.
3. Når frontlykten må lades, lyser bryteren rødt.

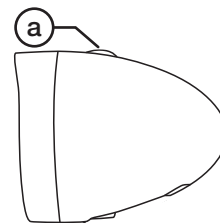


## Montering



## Bruk

Trykk gjentatte ganger på strømbryteren for å veksle mellom følgende:  
100 % lysstyrke → 50 % lysstyrke → blinkende lys → Av ↻



## Spesifikasjoner

<b>Batteri</b>	1 × 18500 Li-Ion 2000 mAh, 3,7 V
<b>Lysstyrke</b>	100/50 lm
<b>Ladetid</b>	ca. 3 timer
<b>Isolasjonsklasse</b>	IPX4
<b>Mål</b>	84,8 x 69,3 mm
<b>Vekt</b>	141 g

Lysinnstilling	Brukstid
100 %	8 timer
50 %	16 timer
Blinkende	16 timer

# Ladattava polkupyöräilylyhty

Tuotenro 31-7325 Malli JY-7282U-D

Lue koko käyttöohje ja säästä se tulevaa käyttöä varten. Pidätämme oikeuden teknisten tietojen muutoksiin. Emme vastaa mahdollisista teksti- tai kuvavirheistä. Jos tuotteeseen tulee teknisiä ongelmia, ota yhteys myymälään tai asiakaspalveluun.

## Turvallisuus

### ⚠ Varoitus!

- Älä suuntaa valoa suoraan silmiin.
- Älä anna lasten leikkiä tuotteella.
- Älä lataa laitetta paikoissa, joissa on helposti syttyviä materiaaleja.
- Älä altista tuotetta korkeille lämpötiloille tai avotulelle.
- Älä koske vuotavaa akkua.

## Kierrättäminen

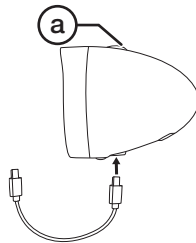
Tämä kuvake tarkoittaa, että tuotetta ei saa hävittää kotitalousjätteen seassa. Tämä koskee koko EU-aluetta. Virheellisestä hävittämisestä johtuvien mahdollisten ympäristö- ja terveyshaittojen ehkäisemiseksi tuote tulee viedä kierrätettäväksi, jotta materiaali voidaan käsitellä vastuullisella tavalla. Kierrätä tuote käyttämällä paikallisia kierrätysjärjestelmiä tai ota yhteys ostopaikkaan. Ostopaikassa tuote kierrätetään vastuullisella tavalla.



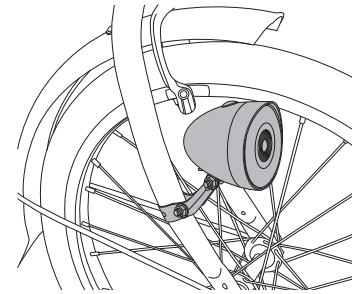
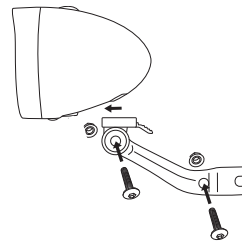
## Lataaminen

Lataa valaisin täyteen ennen ensimmäistä käyttökertaa.

1. Liitä USB-C-kaapeli USB-C-liitäntään ja valitsemaasi USB-laturiin.
2. Kytkin (a) palaa vihreänä, kun lataus on käynnissä. Kun lataus on valmis, valo sammuu.
3. Kun polkupyörän valo tarvitsee latausta, kytkin palaa punaisena.

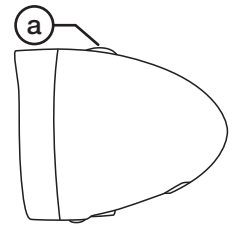


## Kiinnitys



## Käyttö

Paina virtakytkintä useita kertoja vaihtaaksesi seuraavien valaisutilojen välillä: Valoteho 100 % → valoteho 50 % → vilkkuva valo → pois päälle ↻



## Tiedot

<b>Akku</b>	1 × 18500 Li-Ion 2000 mAh, 3,7 V
<b>Kirkkaus</b>	100/50 lm
<b>Latausaika</b>	noin 3 h
<b>Suojausluokka</b>	IPX4
<b>Mitat</b>	84,8 x 69,3 mm
<b>Paino</b>	141 g

Valaisutila	Käyttöaika
100 %	8 tuntia
50 %	16 tuntia
Vilkkuva	16 tuntia