

Ring Table lamp, RGBIC

Art.no 46-1309 Model SP-AL263X80RGB2.5IR-01

Read the entire instruction manual before use and save it for future reference. We apologise for any text and picture errors and any changes of technical data. If you have any questions concerning technical problems please contact our Customer Services.

Safety

Warning

- Neither the product nor its mains adapter may be dismantled or modified in any way.
- Never use the product or the mains adapter if it is in any way damaged or malfunctioning. Unplug the product immediately if it is damaged.
- Do not use the product in explosive atmospheres or in the presence of flammable liquids or gases.
- The product must not be installed on a wet or electrically conductive surface.
- Make sure that the cables are not damaged whilst the product is being installed.
- Always unplug the mains adapter from the wall socket when the product is not in use.
- Do not carry the product using the mains lead and do not use it for other unsuitable purposes.
- Never let children play with the product.
- The product may be used by persons with reduced physical, sensory or mental capabilities or persons with a lack of experience or knowledge which could jeopardise their safety, provided they have been instructed in the safe operation of the product and understand the hazards involved.

Important

- The LED light sources cannot be replaced. When the LEDs have reached the end of their service life, the entire product must be discarded.
- This product is intended only for private use.



Potentially hazardous optical radiation. Never look directly at the light source.



The product is not suitable for illuminating a room.



The product is intended for indoor use only.

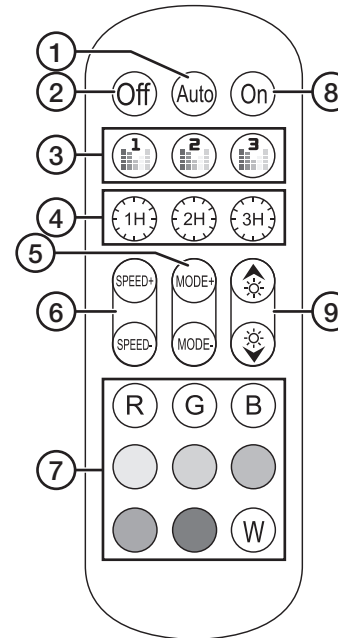


Class III product

Buttons and functions

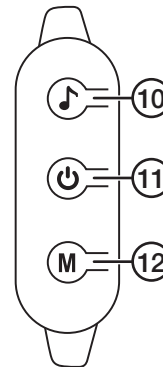
Remote control

1. [Auto] The light switches automatically between different light modes
2. [Off] Off
3. Different music modes
4. Timer - The light turns off after 1, 2, or 3 hours
5. [MODE+/-] Switch between 4 different modes
6. [SPEED+/-] Switch between 8 different speeds
7. Switch between 9 different colours
8. [On] On
9. Switch between 9 different brightnesses



In-line switch

10. [M] Switch between different light modes that respond to music
11. [Power] On/Off
12. [M] Switch between different light modes



Use

1. Connect the light to a USB-adapter (5V/1A).
2. Set the desired light mode with the remote control or the in-line switch.

Care and maintenance

- Unplug the mains lead from the wall socket before cleaning.
- The product should be cleaned using a dry cloth or vacuum cleaner.

Responsible disposal

This symbol indicates that the product should not be disposed of with general household waste. This applies throughout the entire EU. In order to prevent possible damage to human health and the environment caused by improper waste disposal, at the end of its service life the product should be taken to an appropriate recycling facility so that the material can be disposed of in a responsible manner. Take the used product to your local waste management facility or the place of purchase. They will ensure that the product is disposed of in an environmentally sound manner.



Specifications

Power supply	USB-A 5 V DC, 1 A, 2,5 W (sold separately)
Light source	LED (non replaceable)
Cable length	2 m
Dimensions	Light source: Ø 265 mm Base: 120 × 80 × 3 mm

Remote control

Range	Max 5 m
Battery	1 × CR2025 (included)

Bordslampa Ring, RGBIC

Art.nr 46-1309 Modell SP-AL263X80RGB2.5IR-01

Läs igenom hela bruksanvisningen före användning och spara den sedan för framtida bruk. Vi reserverar oss för ev. text- och bildfel samt ändringar av tekniska data. Vid tekniska problem eller andra frågor, kontakta vår kundtjänst.

Säkerhet

⚠ Varning!

- Produkten eller nätadaptern får inte modifieras eller demonteras på något sätt.
- Använd aldrig produkten om den eller nätadaptern på något sätt är skadade eller inte fungerar normalt. Dra omedelbart ur stickproppen vid skador.
- Använd inte produkten i explosiva utrymmen eller i närheten av antändliga vätskor eller gaser.
- Installera inte produkten på en fuktig eller elektriskt ledande yta.
- Se till att kablarna inte skadas när produkten installeras.
- När produkten inte används ska nätadaptern alltid vara utdragen ur vägguttaget.
- Lyft inte produkten i kabeln och använd inte kabeln till oförenliga ändamål.
- Låt aldrig barn leka med produkten.
- Produkten får användas av personer med någon form av funktionsnedsättning, brist på erfarenhet eller kunskap som skulle kunna äventyra säkerheten, om de har fått instruktioner om hur produkten på ett säkert sätt ska användas och förstår faror och risker som kan uppkomma.

⚠ Viktigt

- Ljuskällorna är inte utbytbara. När ljuskällan har passerat sin livslängd ska hela produkten kasseras.
- Produkten är endast avsedd för privat bruk.



Risk för ögonskador! Titta aldrig direkt in i ljuskällan.



Produkten lämpar sig inte som rumsbelysning.



Produkten är endast avsedd för inomhusbruk.

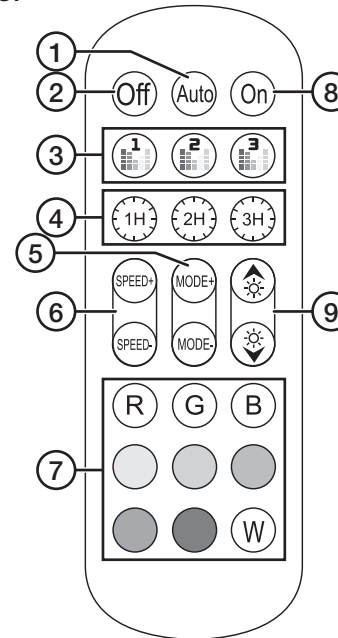


Klass III produkt

Knappar och funktioner

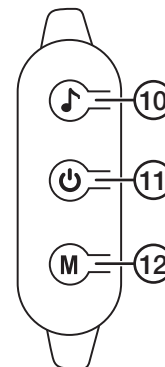
Fjärrkontroll

1. [Auto] Lampan växlar själv mellan olika färglägen
2. [Off] Av
3. Olika musikfunktioner
4. Timer - Lampan stängs av efter 1, 2, eller 3 timmar
5. [MODE+/-] Välj mellan 4 olika lägen
6. [SPEED+/-] Välj hastighet i 8 olika nivåer
7. Välj mellan 9 olika fasta färglägen
8. [On] På
9. Välj ljusstyrka i 9 olika nivåer



Sladdströmbrytare

10. [M] Växla mellan olika ljuslägen som reagerar på musik
11. [P] På/Av
12. [M] Växla mellan olika ljuslägen



Användning

1. Anslut lampan till en USB-adapter (5V/1A).
2. Välj önskat ljusläge med fjärrkontrollen eller sladdströmbrytaren.

Skötsel och underhåll

- Dra ut nätadaptern ur vägguttaget innan rengöring.
- Torka av produkten med en torr trasa eller dammsug den vid behov.

Avfallshandling

Denna symbol innebär att produkten inte får kastas tillsammans med annat hushållsavfall. Detta gäller inom hela EU. För att förebygga eventuell skada på miljö och hälsa, orsakad av felaktig avfallshandling, ska produkten lämnas till återvinning så att materialet kan tas omhand på ett ansvarsfullt sätt. När du lämnar produkten till återvinning, använd dig av de returhanteringssystem som finns där du befinner dig eller kontakta inköpsstället. De kan se till att produkten tas om hand på ett för miljön tillfredställande sätt.



Specifikationer

Strömförsörjning	USB-A 5 V DC, 1 A, 2,5 W (säljes separat)
Ljuskälla	LED (ej utbytbar)
Kabellängd	2 m
Mått	Ljuskälla: Ø 265 mm Basplatta: 120 × 80 × 3 mm

Fjärrkontroll

Räckvidd	Max 5 m
Batteri	1 × CR2025 (medföljer)

Bordlampe Ring, RGBIC

Art.nr 46-1309 Modell SP-AL263X80RGB2.5IR-01

Les gjennom hele bruksanvisningen før bruk, og ta vare på den for fremtidig bruk. Vi tar forbehold om eventuelle feil i tekst og bilder, samt endringer av tekniske data. Ved tekniske problemer eller andre spørsmål, kontakt vårt kundesenter.

Sikkerhet

⚠ Advarsel!

- Produktet eller tilbehøret må ikke demonteres eller modifiseres.
- Produktet må ikke brukes hvis det er skadet eller ikke fungerer som det skal. I så tilfelle må støpselet trekkes ut av kontakten umiddelbart.
- Ikke bruk produktet i omgivelser med eksplosjonsfare, som for eksempel nær lettantennelige væsker eller gasser.
- Produktet må ikke installeres på et fuktig eller elektrisk ledende underlag.
- Pass på så ikke kablene skades ved installasjon.
- Når produktet ikke er i bruk, skal strømadapteren alltid være koblet fra kontakten.
- Løft ikke produktet i kabelen, og bruk heller ikke kabelen til uegnede ting.
- La aldri barn leke med produktet.
- Produktet kan brukes av personer med nedsatt funksjonsevne, manglende erfaring eller kunnskap som kan påvirke sikkerheten, dersom de har fått instruks om hvordan produktet på en sikker måte skal brukes og forstår de farer og risikoer som kan oppstå.

⚠ Viktig

- Lyskildene er ikke utskiftbare. Når lyskildens levetid er over, skal hele produktet kasseres.
- Produktet er kun beregnet til privat bruk.



Fare for skader på øynene!

Se aldri direkte inn i lyskilden.



Produktet egner seg ikke til å lyse opp rommet med.



Produktet er kun beregnet til innendørs bruk.

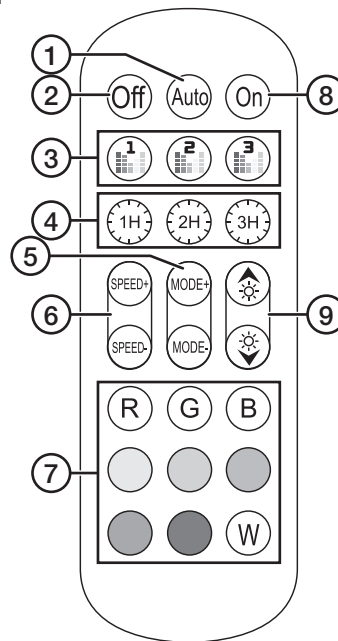


Klasse III produkt

Knapper og funksjoner

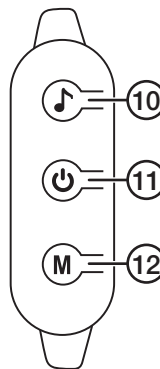
Fjernkontroll

1. [Auto] Lampen veksler selv mellom ulike fargemoduser
2. [Off] Av
3. Ulike musikkfunksjoner
4. Timer - Lyset slås av etter 1, 2 eller 3 timer
5. [MODE+/-] Velg mellom 4 forskjellige moduser
6. [SPEED+/-] Velg hastighet i 8 ulike nivåer
7. Velg mellom 9 forskjellige faste fargemoduser
8. [On] På
9. Velg lysstyrke i 9 forskjellige nivåer



Ledningsbryter

10. [M] Veksle mellom ulike lysmoduser som reagerer på musikk
11. [P] På/Av
12. [M] Veksle mellom ulike lysmoduser



Bruk

1. Koble lampen til en USB-adapter (5V/1A).
2. Velg ønsket lysmodus med fjernkontrollen eller ledningsbryteren.

Vedlikehold

- Trekk strømadapteren ut av strømuttaket før rengjøring.
- Tørk av produktet med en tørr klut, og støvsug den ved behov.

Avfallshåndtering

Symbolet betyr at produktet ikke skal kastes sammen med øvrig husholdningsavfall. Dette gjelder i hele EØS. For å forebygge eventuell skade på miljø og helse som følge av feil avfallshåndtering, skal produktet leveres til gjenvinning slik at materialet blir tatt vare på på en ansvarsfull måte. Når du leverer produktet til gjenvinning, benytter du retursystemet som gjelder der du er, eller ta kontakt med stedet du kjøpte det. De vil ta hånd om produktet på en miljømessig forsvarlig måte.



Spesifikasjoner

Strømenhet	USB-A 5 V DC, 1 A, 2,5 W (selges separat)
Lyskilde	LED (kan ikke skiftes ut)
Kabellengde	2 m
Mål	Lyskilde: Ø 265 mm Bunnplate: 120 × 80 × 3 mm

Fjernkontroll

Rekkevidde	Maks 5 m
Batteri	1 × CR2025 (medfølger)

Pöytävalaisin, RGBIC

Tuotenro 46-1309 Malli SP-AL263X80RGB2.5IR-01

Lue koko käyttöohje ja säästä se tulevaa käyttöä varten. Pidätämme oikeuden teknisten tietojen muutoksiin. Emme vastaa mahdollisista teksti- tai kuvavirheistä. Jos tuotteeseen tulee teknisiä ongelmia, ota yhteys myymälään tai asiakaspalveluun.

Turvallisuus

! Varoitus!

- Tuotetta tai muuntajaa ei saa muuttaa tai purkaa.
- Älä käytä tuotetta, jos tuote tai muuntaja on vaurioitunut tai jos ne eivät toimi oikealla tavalla. Jos tuote vahingoittuu, irrota pistoke välittömästi pistorasiasta.
- Älä käytä tuotetta räjähdysriskissä ympäristössä, kuten helposti syttyvien nesteiden ja kaasujen läheisyydessä.
- Älä asenna tuotetta kostealle tai sähköä johtavalle pinnalle.
- Varo vahingoittamasta johtoja asennuksen aikana.
- Irrota muuntaja pistorasiasta, kun tuotetta ei käytetä.
- Älä nosta tuotetta johdosta äläkä käytä sitä sille sopimattomaan tarkoitukseen.
- Älä anna lasten leikkiä tuotteella.
- Henkilöt, joilla on fyysisiä tai psyykkisiä rajoitteita tai henkilöt, joilla ei ole riittävästi tuotteen turvalliseen käyttöön tarvittavaa taitoa tai kokemusta, saavat käyttää tuotetta, jos heitä on ohjeistettu sen turvallisesta käytöstä ja käytön mahdollisista vaaroista.

△ Tärkeää

- Lamppuja ei voi vaihtaa. Jos lamppu lakkaa toimimasta, koko tuote tulee poistaa käytöstä.
- Tuote on tarkoitettu ainoastaan yksityiskäyttöön.



Silmävamman vaara! Älä katso suoraan lamppuun.



Tuote ei sovellu huonevalaisimeksi.



Tuote on tarkoitettu vain sisäkäyttöön.

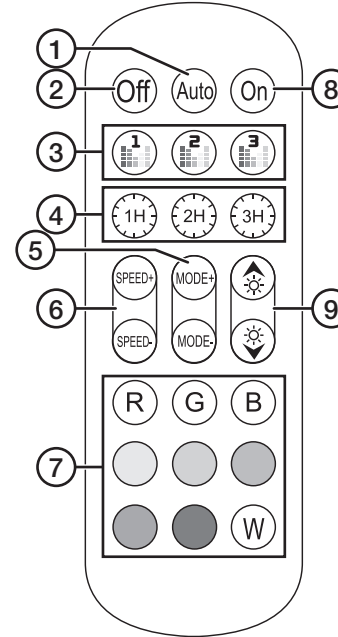


Luokan III tuote.

Painikkeet ja toiminnot

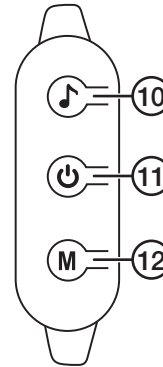
Kaukosäädin

- [Auto] Valaisin vaihtaa itse eri väritilojen välillä.
- [Off] Pois päältä
- Eriaiset musiikkitoiminnot
- Ajastin - Valo sammuu 1, 2 tai 3 tunnin kuluttua.
- [MODE+/-] Valitse 4 eri toimintatilan välillä.
- [SPEED+/-] Valitse nopeus 8 eri tasolla
- Vaihda 9 eri väritilan välillä
- [On] Päälle
- Valitse 9 eri kirkkauden välillä



Johdon kytkin

- [M] Vaihda eri valotilojen välillä, jotka reagoivat musiikkiin.
- [M] Päälle/Pois päältä
- [M] Vaihda eri valotilojen välillä



Käyttö

- Liitä valaisin USB-sovittimeen (5V/1A).
- Valitse haluamasi valotila kaukosäätimellä tai johtokytkimellä.

Huolto ja kunnossapito

- Irrota muuntaja pistorasiasta ennen tuotteen puhdistamista.
- Puhdista tuote tarvittaessa kuivalla liinalla tai imuroimalla.

Kierrättäminen

Tämä kuvake tarkoittaa, että tuotetta ei saa hävittää kotitalousjätteen seassa. Tämä koskee koko EU-aluetta. Virheellisestä hävittämisestä johtuvien mahdollisten ympäristö- ja terveyshaittojen ehkäisemiseksi tuote tulee viedä kierrätettäväksi, jotta materiaali voidaan käsitellä vastuullisella tavalla.



Kierrätä tuote käyttämällä paikallisia kierrätysjärjestelmiä tai ota yhteys ostopaikkaan. Ostopaikassa tuote kierrätetään vastuullisella tavalla.

Tekniset tiedot

Virtalähde	USB-A 5 V DC, 1 A, 2,5 W (myydään erikseen)
Lamppu	LED (ei voi vaihtaa)
Kaapelin pituus	2 m
Mitat	Lamppu: Ø 265 mm Pohjalevy: 120 × 80 × 3 mm

Kaukosäädin

Kantama	Enintään 5 m
Paristo	1 kpl CR2025 (sisältyy)