

LED String light

Art.no 46-1175 Model CL-SD214

Please read the entire instruction manual before use and then save it for future reference. We reserve the right for any errors in text or images and any necessary changes made to technical data. In the event of technical problems or other queries, please contact our Customer Services.


Safety


Warning:

- Neither the product nor its mains adapter may be dismantled or modified in any way.
- Never use the product or the mains adapter if it is in any way damaged or malfunctioning.
- The product must only be connected to the included mains adapter.
- Never connect multiple string lights or other types of devices/string lights to the included mains adapter.
- The mains lead must never be replaced. The product must be discarded if the mains lead is damaged in any way.

Important

For indoor and outdoor use.

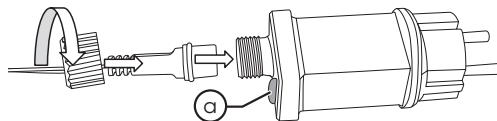
 Class II mains adapter.

 Class III product

Care and maintenance

- Unplug the mains adapter from the wall socket before wiping the string light clean with a cloth.
- Store the string light in a dry, dust-free environment out of children's reach whenever it is not to be used for a long time.

Use



- Connect the string light to the mains adapter (it only fits one way) and tighten the connection by screwing on the lock nut.
- Press the button (a) to control the light according to the following: **On** → **Timer** (the button lights up green) → **Off** ↻

In timer mode the light turns on and remains on for 8 hours. The light will then switch off for 16 hours before coming back on again automatically for 8 hours, and so on in a continuous cycle.

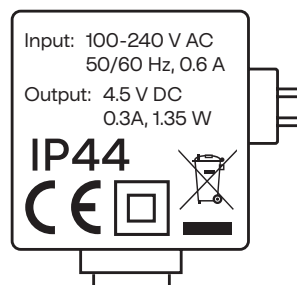
Responsible disposal

This symbol indicates that this product should not be disposed of with general household waste. This applies throughout the entire EU. In order to prevent any harm to the environment or health hazards caused by incorrect waste disposal, the product must be handed in for recycling so that the material can be disposed of in a responsible manner. When recycling the product, take it to your local collection facility or contact the place of purchase. They will ensure that the product is disposed of in an environmentally sound manner.



Specifications

Light source	LED x 222 (non-replaceable)
Size	3 m
Cable length	3 m



Ljusslinga LED

Art.nr 46-1175 Modell CL-SD214

Läs igenom hela bruksanvisningen före användning och spara den sedan för framtida bruk. Vi reserverar oss för ev. text- och bildfel samt ändringar av tekniska data. Vid tekniska problem eller andra frågor, kontakta vår kundtjänst.


Säkerhet


Varning!

- Produkten eller nätadaptern får inte modifieras eller demonteras på något sätt.
- Använd aldrig produkten om den eller nätadaptern på något sätt är skadade eller inte fungerar normalt.
- Produkten får endast anslutas till medföljande nätadapter.
- Anslut aldrig flera ljusslingor eller andra typer av produkter/ljusslingor till den medföljande nätadaptern.
- Anslutningskabeln får inte bytas. Om den på något sätt skadas ska produkten kasseras.

Viktigt

För inom- och utomhusbruk.

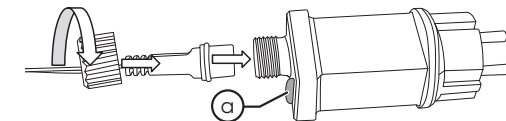
 Klass II nätadapter

 Klass III-produkt

Skötsel och underhåll

- Dra ut nätadaptern ur vägguttaget och torka av produkten med en trasa vid behov.
- Förvara produkten torr och dammfritt utom räckhåll för barn om den inte ska användas under en längre period.

Användning



- Anslut ljusslingan till nätadaptern (den passar bara på ett sätt) och dra åt låsmuttern.
- Tryck på knappen (a) för att kontrollera belysningen enligt följande: **På** → **Timer** (knappen lyser grönt) → **Av** ↻

I timerläget tänds ljuset och lyser i 8 tim. Sedan släcks ljuset i 16 tim för att sedan automatiskt tändas och lysa i 8 tim, släckas i 16 tim osv.

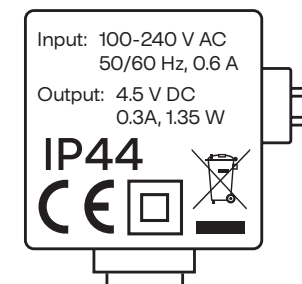
Avfallshantering

Denna symbol innebär att produkten inte får kastas tillsammans med annat hushållsavfall. Detta gäller inom hela EU. För att förebygga eventuell skada på miljö och hälsa, orsakad av felaktig avfallshantering, ska produkten lämnas till återvinning så att materialet kan tas omhand på ett ansvarsfullt sätt. När du lämnar produkten till återvinning, använd dig av de returhanteringssystem som finns där du befinner dig eller kontakta inköpsstället. De kan se till att produkten tas om hand på ett för miljön tillfredställande sätt.



Specifikationer

Ljuskälla	LED x 222 (kan inte bytas)
Mått	3 m
Kabellängd	3 m



LED Lysslynge

Art.nr 46-1175 Modell CL-SD214

Les brukerveiledningen grundig før produktet tas i bruk og ta vare på den for framtidig bruk. Vi reserverer oss mot ev. feil i tekst og bilde, samt forandringer av tekniske data. Ved tekniske problemer eller spørsmål, ta kontakt med vårt kundesenter.

Sikkerhet

! Advarsel!

- Produktet eller nettadapteren må ikke demonteres eller endres på.
- Lysslyngen og nettadapteren må ikke brukes hvis de er skadet eller ikke fungerer som de skal.
- Produktet skal kun kobles til den medfølgende nettadapteren.
- Man må ikke koble flere lyskilder eller andre typer produkter/lysslynger til den medfølgende nettadapteren.
- Tilkoblingskabelen kan ikke skiftes ut. Hvis kabelen blir skadet, må hele produktet kasseres.

△ Viktig

For både innendørs- og utendørsbruk

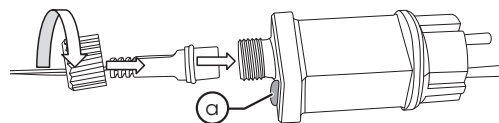
□ Klasse II-nettadapter.

III Klasse III-produkt

Vedlikehold

- Trekk nettadapteren ut av strømuttaket, og tork slyngen med en klut, ved behov.
- Når slyngen ikke er i bruk skal den lagres tørt, støvfritt og utilgjengelig for barn.

Bruk



1. Lysslyngen kobles til nettadapteren (et er bare en måte å koble den på), deretter trekkes låsemutteren til.
2. Trykk på knappen (a) for å styre belysningen på følgende måte: **På** → **Timer** (knappen lyser grønt) → **Av** ↻

I timermodus tennes lyset og lyser i 8 timer. Deretter er lyset slukket i 16 timer, for så å tenne igjen, automatisk, og lyse i 8, slukkes i 16 timer igjen osv.

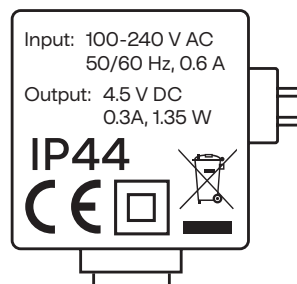
Avfallshåndtering

Symbolet viser til at produktet ikke skal kastes sammen med husholdningsavfallet. Dette gjelder innenfor EØS-området. For å forebygge eventuelle skader på helse og miljø som følge av feil håndtering av avfall, skal produktet leveres til gjenvinning, slik at materialet blir tatt hånd om på en ansvarsfull måte. Benytt miljøstasjonene som er der du befinner deg eller ta kontakt med forhandler. De vil ta hånd om produktet på en miljømessig tilfredsstillende måte.



Spesifikasjoner

Lyskilde	LED x 222 (kan ikke skiftes)
Mål	3 m
Kabellengde	3 m



LED-valotketju

Tuotenumero 46-1175 Malli CL-SD214

Lue käyttöohje ennen tuotteen käyttöönottoa ja säilytä se tulevaa tarvetta varten. Pidätämme oikeuden teknisten tietojen muutoksiin. Emme vastaa mahdollisista teksti- tai kuvavirheistä. Jos tuotteeseen tulee teknisiä ongelmia, ota yhteys myymälään tai asiakaspalveluun.

Turvallisuus

! Varoitus!

- Laitetta ja muuntajaa ei saa muuttaa tai purkaa millään tavalla.
- Älä käytä laitetta, jos laite tai muuntaja on vioittunut tai ei toimi normaalisti.
- Laitteen saa liittää vain mukana tulevaan muuntajaan.
- Älä liittää mukana tulevaan muuntajaan useita valoketjuja tai muuntajattomia laitteita/valoketjuja.
- Virtajohtoa ei saa vaihtaa. Jos virtajohto vahingoittuu, tuote tulee poistaa käytöstä.

△ Tärkeää

Sisä- ja ulkokäyttöön.

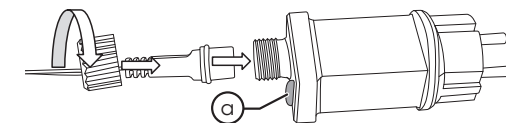
□ Luokan II muuntaja.

III Luokan III tuote

Huolto ja ylläpito

- Irrota muuntaja pistorasiasta ja pyyhi valoketju tarvittaessa liinalla.
- Jos valoketju on pitkään käyttämättä, säilytä sitä kuivassa ja pölyttömässä paikassa lasten ulottumattomissa.

Käyttö



1. Liitä valoketju muuntajaan (ne sopivat yhteen vain yhdellä tavalla) ja kiristä lukitusmutterilla.
2. Painamalla painiketta (a) voit ohjata valaistusta seuraavasti: **Päällä** → **Ajastin** (painike palaa vihreänä) → **Pois päältä** ↻

Ajastintilassa valo syttyy ja pysyy päällä 8 tuntia. Sen jälkeen kynttilä sammuu 16 tunniksi, syttyy taas 8 tunniksi, sammuu 16 tunniksi jne.

Kierrättäminen

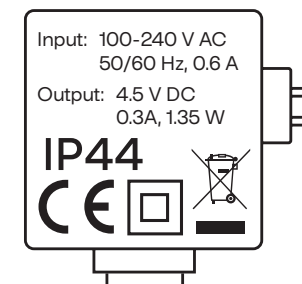
Tämä kuvake tarkoittaa, että tuotetta ei saa hävittää kotitalousjätteen seassa. Tämä koskee koko EU-alueita.

Virheellisestä hävittämisestä johtuvien mahdollisten ympäristö- ja terveyshaittojen ehkäisemiseksi tuote tulee viedä kierrätettäväksi, jotta materiaali voidaan käsitellä vastuullisella tavalla. Kierrätä tuote käyttämällä paikallisia kierrätysjärjestelmiä tai ota yhteys ostopaikkaan. Ostopaikassa tuote kierrätetään vastuullisella tavalla.



Tekniset tiedot

Lamppu	LED x 222 (ei voi vaihtaa)
Mitat	3 m
Johdon pituus	3 m



Norge • kundesenter, tlf. 23 21 40 00
internett: www.clasohlson.no

Suomi • asiakaspalvelu puh. 020 111 2222
kotisivu: www.clasohlson.fi

e-post: kundesenter@clasohlson.no
post: Clas Ohlson AS, Postboks 485 Sentrum, 0105 Oslo

sähköposti: asiakaspalvelu@clasohlson.fi
osoite: Clas Ohlson Oy, Kaivokatu 10 B, 00100 Helsinki