

Battery-operated LED Star

Art.no 46-1317 Model XY-BL3-75BT8-P

Please read the entire instruction manual before using the product and then save it for future reference. We reserve the right for any errors in text or images and any necessary changes made to technical data. In the event of technical problems or other queries, please contact our Customer Services.

Safety

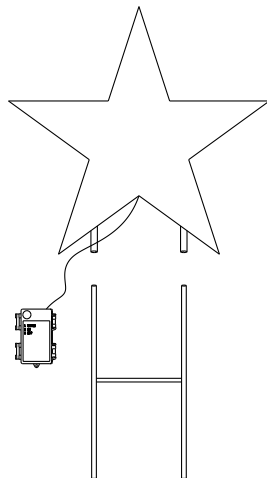
- The product is suitable for indoor and outdoor use.
- The LEDs are not replaceable and cannot be unscrewed.
- Do not place the product where it could fall into water or other liquids.
- Never place the product close to sources of heat such as fires, radiators or fan heaters.

Instructions for use

1. Open the battery holder and insert 3 × AA/LR6 batteries (sold separately). Refer to the markings in the battery compartment to ensure correct polarity.
2. Close the cover.

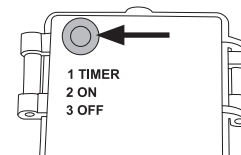
Assembly

Attach the star to the ground spikes and carefully push it into the ground in the desired location.



Timer

1. Pressing in the button once will switch the LED star on for 8 hours. The LED star will then switch off for 16 hours before coming back on again automatically for 8 hours, and so on in a continuous cycle.
2. Pressing in the button twice will switch the LED star on continuously.
3. Pressing the button 3 times will switch the LED star off.



Care and maintenance

- Clean the figure using a lightly moistened cloth. Use only mild cleaning agents, never solvents or corrosive chemicals.
- Whenever the figure is not to be used for a long time, the batteries should be removed and it should be stored in a dry, dust-free environment, out of children's reach.

Responsible disposal

This symbol indicates that this product should not be disposed of with general household waste. This applies throughout the entire EU. In order to prevent any harm to the environment or health hazards caused by incorrect waste disposal, the product must be handed in for recycling so that the material can be disposed of in a responsible manner. When recycling your product, take it to your local collection facility or contact the place of purchase. They will ensure that the product is disposed of in an environmentally sound manner.



Specifications

Batteries	3 × AA/LR6 (säljs separat)
IP rating	IP44
Cabel length	50 cm
Size	height 60 cm, width 35 cm
Weight	150 g (without batteries)

Batteridrivnen LED-stjärna

Art.nr 46-1317 Modell XY-BL3-75BT8-P

Läs igenom hela bruksanvisningen före användning och spara den sedan för framtida bruk. Vi reserverar oss för ev. text- och bildfel samt ändringar av tekniska data. Vid tekniska problem eller andra frågor, kontakta vår kundtjänst.

Säkerhet

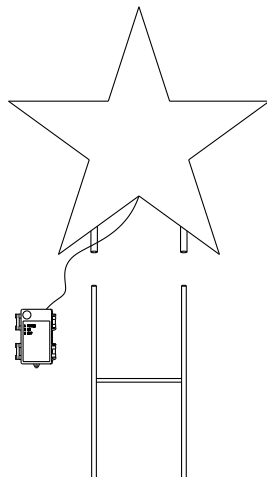
- Produkten är avsedd för både inom- och utomhusbruk.
- Ljuskällorna är inte utbytbara och går inte att skruva ur.
- Placera inte produkten så att den kan falla ner i vatten eller annan vätska.
- Placera inte produkten i närheten av värmekällor som öppen spis, värmefläkt, kamin etc.

Användning

1. Öppna batterihållaren och sätt i batterier, 3 × AA/LR6 (säljs separat). Se märkningen i botten på batterihållaren så att polariteten blir rätt.
2. Stäng locket.

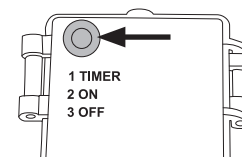
Montering

Montera stjärnan på markspjutet och tryck ner det försiktigt i marken på önskad plats.



Timer

1. Tryck en gång, belysningen tänds och lyser i 8 tim. Sedan släcks belysningen i 16 tim för att sedan automatiskt tändas i 8 tim, släckas i 16 tim osv.
2. Tryck 2 ggr, belysningen tänds och lyser hela tiden.
3. Tryck 3 ggr, belysningen stängs av.



Skötsel och underhåll

- Rengör stjärnan med en lätt fuktad trasa. Använd ett mildt rengöringsmedel, aldrig lösningsmedel eller frätande kemikalier.
- Ta ut batterierna och förvara stjärnan torrt och dammfritt, utom räckhåll för barn, om den inte ska användas under en längre period.

Avfallshantering

Denna symbol innebär att produkten inte får kastas tillsammans med annat hushållsavfall. Detta gäller inom hela EU. För att förebygga eventuell skada på miljö och hälsa, orsakad av felaktig avfallshantering, ska produkten lämnas till återvinning så att materialet kan tas omhand på ett ansvarsfullt sätt. När du lämnar produkten till återvinning, använd dig av de returhanteringssystem som finns där du befinner dig eller kontakta inköpsstället. De kan se till att produkten tas om hand på ett för miljön tillfredställande sätt.



Specifikationer

Batterier	3 × AA/LR6 (säljs separat)
Kapslingsklass	IP44
Kabellängd	50 cm
Mått	höjd 60 cm, bredd 35 cm
Vikt	150 g (utan batterier)

Batteridrevet LED-stjerne

Art.nr 46-1317 Modell XY-BL3-75BT8-P

Läs igenom hela bruksanvisningen före användning och spara Les bruksanvisningen grundig før produktet tas i bruk og ta vare på den for fremtidig bruk. Vi tar forbehold om ev. feil i tekst og bilder, samt endringer av tekniske data. Ved tekniske problemer eller andre spørsmål, kontakt vårt kundesenter.

Sikkerhet

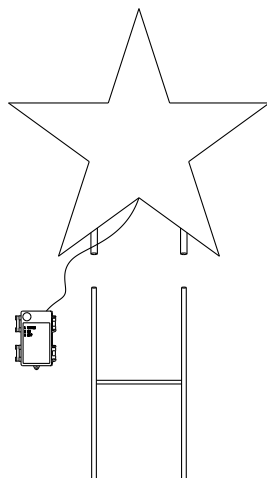
- Produktet kan brukes både inne og ute.
- Lyskildene er innebygd og kan ikke skrus ut.
- Plasser ikke produktet slik at det kan komme i kontakt med vann eller annen væske.
- Plasser aldri produktet i nærheten av varmekilder som ovn, varmeelementer, varmluftvifter etc.

Bruk

1. Åpne batteriholderens og sett inn batteriene, 3 × AA/LR6 (selges separat). Følg merkingen for polaritet i bunnen av batteriholderen.
2. Steng lokket.

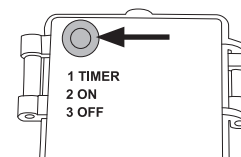
Montering

Fest stjernen til jordspyddene, og skyv den forsiktig ned i bakken på ønsket sted.



Timer

1. Trykk en gang, belsningen tennes og lyser i 8 timer. Deretter slukker den og er slukket i 16 timer, dvs. 8 timer på, 16 av, 8 på igjen, osv.
2. Trykk 2 ganger, belsningen tennes og lyser hele tiden.
3. Trykk 3 ganger, belsningen stenges.



Vedlikehold

- Rengjør stjernen med en lett fuktet klut. Bruk et mildt rengjøringsmiddel, aldri løsemidler eller etsende kjemikalier.
- Når produktet ikke er i bruk skal det lagres tørt, støvfritt, og utilgjengelig for barn. Ta også ut batteriene når det ikke er i bruk.

Avfallshåndtering

Symbolet viser til at produktet ikke skal kastes sammen med øvrig husholdningsavfall. Dette gjelder innenfor EØS-området. For å forebygge eventuelle skader på helse og miljø som følge av feil avfallshåndtering skal produktet leveres til gjenvinning, slik at materialet blir tatt hånd om på en ansvarsfull måte. Når produktet skal kasseres, benytt de returhåndteringssystemer som finnes eller kontakt forhandler. De vil ta hånd om produktet på en miljømessig forsvarlig måte.



Spesifikasjoner

Batterier	3 × AA/LR6 (selges separat)
Kapslingsklasse	IP44
Kabellengde	50 cm
Mål	høyde 60 cm, bredde 35 cm
Vekt	150 g (uten batterier)

Paristokäyttöinen LED-tähti

Tuotenro 46-1317 Malli XY-BL3-75BT8-P

Lue koko käyttöohje ja säästä se tulevaa käyttöä varten. Pidätämme oikeuden teknisten tietojen muutoksiin. Emme vastaa mahdollisista teksti- tai kuvavirheistä. Jos tuotteeseen tulee teknisiä ongelmia, ota yhteys myymälään tai asiakaspalveluun.

Turvallisuus

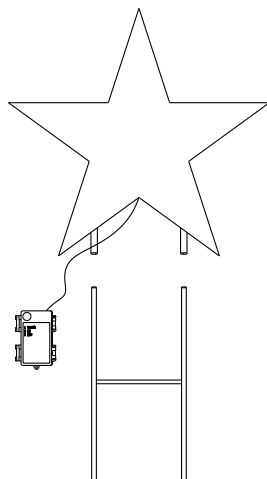
- Laite on tarkoitettu sisä- ja ulkokäyttöön.
- Lamppuja ei voi vaihtaa eikä irrottaa.
- Sijoita laite niin, että se ei pääse putoamaan veteen tai muuhun nesteeseen.
- Älä sijoita laitetta lämmönlähteiden, kuten takan, lämpöpuhaltimen tai kamiinan, eteen.

Käyttö

1. Avaa paristolokero ja aseta lokeroon neljä AA/LR6-paristoa (myydään erikseen). Varmista paristolokeron pohjassa olevista merkinnöistä, että paristot tulevat oikein päin.
2. Sulje kansi.

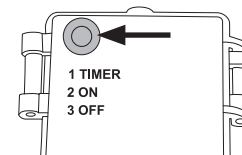
Asennus

Kiinnitä tähti maapiikkeihin ja työnnä se varovasti maahan haluttuun paikkaan.



Ajastin

1. Paina kerran, niin valaisin palaa 8 tunnin ajan. Sen jälkeen valaisin sammuu 16 tunniksi, syttyy taas 8 tunniksi, sammuu 16 tunniksi jne.
2. Paina kaksi kertaa, niin valaisin palaa jatkuvasti.
3. Paina kolme kertaa, niin valaisin sammuu.



Huolto ja ylläpito

- Puhdista hahmo kevyesti kostutetulla liinalla. Käytä mietoa puhdistusainetta. Älä käytä liuottimia tai syövyttäviä kemikaaleja.
- Jos hahmoa ei käytetä pitkään aikaan, irrota paristot ja säilytä hahmoa kuivassa ja pölyttömässä paikassa lasten ulottumattomissa.

Kierrättäminen

Tämä kuvake tarkoittaa, että tuotetta ei saa hävittää kotitalousjätteen seassa. Tämä koskee koko EU-aluetta. Virheellisestä hävittämisestä johtuvien mahdollisten ympäristö- ja terveyshaittojen ehkäisemiseksi tuote tulee viedä kierrätettäväksi, jotta materiaali voidaan käsitellä vastuullisella tavalla. Kierrätä tuote käyttämällä paikallisia kierrätysjärjestelmiä tai ota yhteys ostopaikkaan. Ostopaikassa tuote kierrätetään vastuullisella tavalla.



Tekniset tiedot

Paristot	3 × AA/LR6 (myydään erikseen)
Kotelointiluokka	IP44
Kabellängd	50 cm
Mitat	korkeus 60 cm, leveys 35 cm
Paino	150 g (ilman paristoja)