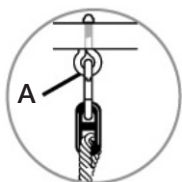
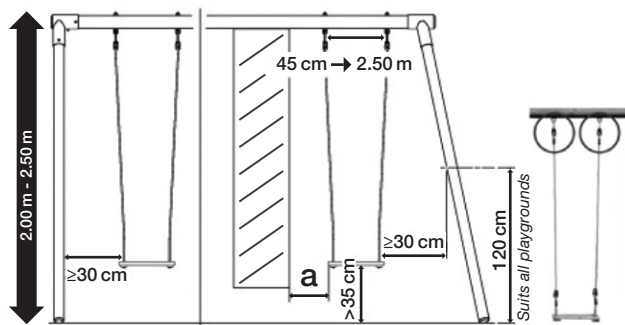


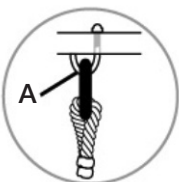
## Wooden Swing

Art. no 31-5722

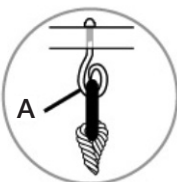
Please read the entire instruction manual before using the product and then save it for future reference. We reserve the right for any errors in text or images and any necessary changes made to technical data. In the event of technical problems or other queries, please contact our Customer Services.



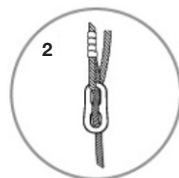
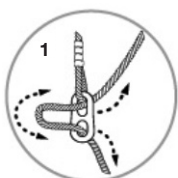
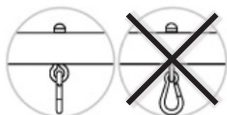
SNAP HOOK



HOOK FOR METAL SWING SET



PIG TAIL



## Safety

### Warning

- The product should be used under the constant supervision of a responsible adult. The product must only be used by children between the ages of 3 and 12 who don't weigh more than 70 kg.
  - If you make any changes or modifications to the original construction (i.e. if you add an accessory) this must be done in accordance to the manufacturer's instructions.
- This product is intended for private domestic use only and only in the manner described in this instruction manual. The swing is not intended to be used in parks, public gardens or schools. It is not to be used in hotels or camping grounds or in other areas where members of the public can access it.
  - Unsuitable usage or incorrect assembly could result in serious injury. The product must be assembled and inspected by an adult before use.
  - The product should be inspected regularly to avoid accidents occurring. Especially with regards to the metal rings. Replace any damaged or worn parts before use. Moving parts must be lubricated regularly.
  - Ensure that the frame/construction intended to hold the product can support its weight when in use. Ensure that the frame/construction intended to hold the product is safe and won't lead to accidents.
  - The eye bolts from which the product is hung from should be placed so that you can see through them when looking from the front. The ring on the rope should be perpendicular to the eye bolt (see image).
  - If the product is placed beside free hanging equipment such as a rope or rope ladder, the distance should be at least 45 cm (see image).
  - If the product is placed beside a fixed piece of equipment such as a see-saw, or a semi-fixed piece of equipment such as a swing or trapeze, the distance should be at least 30 cm (see image).
  - Never position the product so that the child has their face turned straight towards the sun when the product is in use.
  - The location where the product is placed should not have hard, pointed or sharp objects. The surface where the product is used should be flat and shock-absorbent. Do not place the product on a hard surface such as concrete or asphalt. Remove the product during the winter months as the ground surface could freeze and become hard.
  - Check the seat, ropes and all fasteners regularly and replace any parts that show signs of wear and tear and damage.
  - The height of the swing from the ground can be adjusted using the rope adjuster.

## Care and maintenance

Clean the product by wiping it with a damp cloth. Use only mild cleaning agents, never solvents or corrosive chemicals.

## Responsible disposal

The product should be disposed of in accordance with local regulations. If you are unsure how to proceed, contact your local council.

## Gunga i trä

Art.nr 31-5722

Läs igenom hela bruksanvisningen före användning och spara den sedan för framtida bruk. Vi reserverar oss för ev. text- och bildfel samt ändringar av tekniska data. Vid tekniska problem eller andra frågor, kontakta vår kundtjänst.

## Säkerhet

### Warning

- Produkten ska kontinuerligt övervakas av ansvarstagande vuxen vid användning. Den får endast användas av barn mellan 3 till 12 års ålder som inte väger mer än 70 kg.
  - Om några förändringar eller modifieringar görs på produktens originalkonstruktion (t.ex. om något tillbehör monteras) ska dessa utföras enligt tillverkarens instruktioner.
- Produkten får endast användas för privat bruk i hemmet på det sätt som beskrivs i den här bruksanvisningen. Den är inte avsedd att användas i parker, trädgårdar eller skolor. Inte heller på campingplatser, på hotell eller på andra platser där allmänheten har tillträde.
  - Olämplig användning eller felaktig montering kan leda till allvarlig kroppsskada. Produkten ska monteras och kontrolleras noggrant av vuxen före användning.
  - Produkten ska regelbundet inspekteras för att undvika olyckor. Detta gäller särskilt metallringarna. Skadade och slitna delar ska bytas ut innan produkten används. Rörliga delar ska smörjas regelbundet.
  - Försäkra dig om att den ställning/konstruktion som ska bära produkten klarar dess vikt. Försäkra dig också om att ställningen/konstruktionen är säker och att dess konstruktion inte kan leda till olyckor.
  - Ögla i vilken produkten hängs upp ska vara placerad så att det går att se igenom den när man tittar på den framifrån. Ringen på repet ska monteras vinkelrät mot ögla (se bild).
  - Om produkten placeras bredvid en fritt hängande utrustning som rep, repstege etc. ska avståndet a (se bild) vara minst 45 cm.
  - Om produkten monteras bredvid fast utrustning som gungbräda etc., eller till hälften fast utrustning som gunga, trapetz etc. ska avståndet a (se bild) vara minst 30 cm.
  - Placera aldrig produkten så att barnet har ansiktet vänt rakt mot solen när produkten används.
  - Området där produkten är placerad får inte innehålla hårda, spetsiga eller vassa föremål. Underlaget där produkten används ska vara plant och stötupptagande. Produkten får inte placeras på asfalt, betong eller annat hårt underlag. På vintern bör produkten plockas bort då underlaget riskerar att frysa och bli hårt.
  - Kontrollera regelbundet sitsen, repen och alla fästanordningar och byt ut alla delar som visar minsta tecken på förlitning eller skada.
  - Gungans höjd från marken kan justeras med justeringsögla på repet.

## Skötsel och underhåll

Rengör produkten med en lätt fuktad trasa. Använd ett mildt rengöringsmedel, aldrig lösningsmedel eller frätande kemikalier.

## Avfallshantering

När du ska göra dig av med produkten ska detta ske enligt lokala föreskrifter. Är du osäker på hur du ska gå tillväga, kontakta din kommun.

# Trehuske

Art.nr. 31-5722

Les gjennom hele bruksanvisningen før produktet tas i bruk, og ta vare på den for fremtidig bruk. Vi tar forbehold om eventuelle feil i tekst og bilder, samt endringer av tekniske data. Ved tekniske problemer eller andre spørsmål, kontakt vårt kundesenter.

## Sikkerhet

### Advarsel!

- En voksen skal alltid holde oppsikt med produktet når det brukes. Det skal kun benyttes av barn mellom 3 og 12 år og som veier mindre enn 70 kg.
- Hvis man endrer eller modifiserer produktet (f.eks. ved å montere ekstra utstyr) skal dette utføres iht. produsentens instruksjoner.

- Produktet er kun beregnet til vanlig privat bruk, og slik det er beskrevet i denne bruksanvisningen. Det er ikke beregnet brukt i parker, på lekeplasser eller skoler. Ei heller på campingplasser, hotell eller på andre steder med allmenn ferdsel.
- Uvettig bruk eller feil montering kan føre til alvorlige personskader. Produktet skal monteres og kontrolleres grundig av en voksen person før bruk.
- Produktet bør regelmessig kontrolleres for å unngå eventuelle ulykker. Dette gjelder spesielt metallringene. Skift deler som er skadet eller utslitt. Bevegelige deler skal smøres regelmessig.
- Forsikre deg om at stativet/konstruksjonen som skal bære produktet tåler vekten og bruken. Kontroller også at stativet/konstruksjonen er sikker og ikke kan føre til ulykker.
- Opphengsringen som produktet henges opp i skal være plassert slik at man kan se gjennom den når man ser på den forfra. Ringen på tauet skal monteres vinkelrett mot opphengsringen (se bilde).
- Hvis produktet plasseres ved siden av fritthengende utstyr, som tau, taustige eller lignende, skal avstanden a (se bilde) være minst 45 cm.
- Hvis produktet monteres ved siden av fast eller halvfast utstyr som dumpuske, huske, trapes eller lignende, skal avstanden a (se bilde) være minst 30 cm.
- Ikke plasser produktet slik at barnet har ansiktet vendt rett mot solen når produktet er i bruk.
- Området der produktet plasseres må ikke inneholde harde, spisse eller skarpe gjenstander. Underlaget der produktet skal brukes skal være plant og støtdempende. Produktet skal ikke plasseres på asfalt, betong eller annet hardt underlag. Om vinteren bør produktet tas ned fordi underlaget kan fryse og bli hardt.
- Kontroller setet, tauet og alle festeordninger regelmessig og skift ut deler som viser de minste tegn på slitasje eller skade umiddelbart.
- Huskens høyde over bakken kan justeres med justeringsanordningen på tauet.

## Vedlikehold

Rengjør produktet med en lett fuktet klut. Bruk et mildt rengjøringsmiddel, aldri løsemidler eller etsende kjemikalier.

## Avfallshåndtering

Når produktet skal kasseres skal det skje i henhold til lokale forskrifter. Er du usikker på hvordan du skal gå frem, kontakt din kommune.

# Puinen keinu

Tuotenro 31-5722

Lue koko käyttöohje ja säästä se tulevaa käyttöä varten. Pidätämme oikeuden teknisten tietojen muutoksiin. Emme vastaa mahdollisista teksti- tai kuvavirheistä. Jos tuotteeseen tulee teknisiä ongelmia, ota yhteys myymälään tai asiakaspalveluun.

## Turvallisuus

### Varoitus!

- Vastuullisen aikuisen tulee valvoa tuotteen käyttöä jatkuvasti. Tuotetta saavat käyttää ainoastaan 3–12-vuotiaat lapset, joiden paino on enintään 70 kg.
- Jos tuotteen alkuperäiseen rakenteeseen tehdään jotain muutoksia (esim. asennetaan tarvikkeita), muutokset tulee tehdä valmistajan ohjeiden mukaisesti.

- Tuote on tarkoitettu normaaliin käyttöön kotona käyttöohjeen ohjeiden mukaisesti. Tuote ei ole tarkoitettu puistoihin tai kouluihin. Tuote ei myöskään ole tarkoitettu leirintäalueille, hotelleihin tai muihin julkisiin paikkoihin.
- Sopimaton käyttö tai virheellinen asennus voi johtaa vakavaan loukkaantumiseen. Aikuisen tulee asentaa ja tarkastaa tuote tarkasti ennen käyttöä.
- Tuote tulee tarkistaa säännöllisesti onnettomuksien välttämiseksi. Tämä koskee erityisesti metallirenkaita. Vahingoittuneet ja kuluneet osat tulee vaihtaa ennen tuotteen käyttöä. Voitele liikkuvat osat säännöllisesti.
- Varmista, että teline/rakenne, johon tuote on kiinnitetty, kestäää tuotteen painon. Varmista myös, että teline/rakenne on turvallinen ja ettei sen rakenne voi johtaa onnettomuuksiin.
- Tuotteen ripustussilmukka tulee sijoittaa niin, että sen läpi pystyy katsomaan suoraan edestäpäin. Köyden rengas asennetaan silmukkaan nähden kohtisuoraan (katso kuva).
- Jos tuote sijoitetaan vapaana roikkuvan väliin (köysi, köysitikkaat jne.) viereen, etäisyyden a (katso kuva) tulee olla vähintään 45 cm.
- Jos tuote asennetaan kiinteään (keiulauta jne.) tai osittain kiinteään (keinu, trapetsi jne.) väliin viereen, etäisyyden a (katso kuva) tulee olla vähintään 30 cm.
- Älä sijoita tuotetta niin, että lapsen kasvot ovat tuotetta käytettäessä suoraan aurinkoa kohti.
- Tuotteen sijoituspaikassa ei saa olla kovia tai teräviä esineitä. Alustan, jolla tuotetta käytetään, tulee olla tasainen ja iskuja vaimentava. Tuotetta ei saa sijoittaa asfaltille, betonille tai muulle kovalle alustalle. Talveksi tuote on poistettava, sillä alusta voi jäätyä ja muuttua kovaksi.
- Tarkista istuin, köydet ja kiinnitykset säännöllisesti ja vaihda kaikki osat, jotka näyttävät vähänkään kuluneilta tai vaurioituneilta.
- Keinun etäisyyttä maasta voi säätää köydessä olevan säätösilmukan avulla.

## Huolto ja kunnossapito

Pyyhi tuote kevyesti kostutetulla liinalla. Käytä mietoja puhdistusainetta. Älä käytä liuottimia tai syövyttäviä kemikaaleja.

## Kierrättäminen

Kierrätä tuote asianmukaisesti, kun poistat sen käytöstä. Tarkempia kierrätysohjeita saat kuntasi jäteneuvonnasta.

# Holzschaukel

Art.Nr. 31-5722

Vor der Benutzung die Anleitung vollständig durchlesen und für künftigen Gebrauch aufbewahren. Irrtümer, Abweichungen und Änderungen behalten wir uns vor. Bei technischen Problemen oder anderen Fragen freut sich unser Kundenservice über eine Kontaktaufnahme.

## Sicherheit

### Warnung!

- Während der Benutzung muss das Produkt ständig von einem verantwortlichen Erwachsenen überwacht werden. Ausschließlich zur Benutzung von Kindern zwischen 3 und 12 Jahren, die nicht mehr als 70 kg wiegen, vorgesehen.
- Wenn Änderungen oder Modifikationen am Originaldesign des Produkts vorgenommen werden (z. B. wenn Zubehör eingebaut wird), muss dies gemäß den Anweisungen des Herstellers durchgeführt werden.

- Das Produkt ist nur für den Hausgebrauch und für die in dieser Bedienungsanleitung beschriebene Benutzung vorgesehen. Das Produkt ist nicht für den gewerblichen Einsatz oder in Parks, Spielplätzen oder Schulen vorgesehen. Des weiteren auch nicht auf Zeitplätzen, in Hotels oder an anderen Orten, zu dem die Öffentlichkeit Zugang hat.
- Unschädlige Benutzung oder fehlerhafte Montage kann zu schweren Verletzungen führen. Das Produkt muss vor der Benutzung durch einen Erwachsenen genau kontrolliert werden.
- Das Produkt regelmäßig auf eventuelle Schäden überprüfen. Dies gilt vor allem für die Metallringe. Beschädigte und verschlissene Teile müssen vor der Benutzung unbedingt ausgetauscht werden. Bewegliche Teile müssen regelmäßig geschmiert werden.
- Sicherstellen, dass das Gerüst bzw. die Konstruktion, die das Produkt trägt, dessen Gewicht während der Benutzung standhält. Außerdem sicherstellen, dass das Gerüst bzw. die Konstruktion sicher ist und nicht zu Unfällen führen kann.
- Die Öse, in der das Produkt aufgehängt ist, sollte so positioniert sein, dass man von vorne betrachtet durch sie hindurchsehen kann. Der Ring am Seil muss im rechten Winkel zur Öse montiert werden (siehe Abbildung).
- Wenn das Produkt neben freihängender Ausrüstung, wie Seil, Strickleiter etc. platziert wird, muss der Abstand a (siehe Abbildung) mindestens 45 cm betragen.
- Wenn das Produkt neben fester Ausrüstung (z. B. Wippe) oder teilfester Ausrüstung (z. B. Schaukel) platziert wird, muss der Abstand a (siehe Abbildung) mindestens 30 cm betragen.
- Das Produkt nie so platzieren, dass das Kind bei der Benutzung direkt in die Sonne blickt.
- Der Bereich, in dem die Schaukel platziert wird, darf keine harten, spitzen oder scharfen Gegenstände enthalten. Der Untergrund, auf dem das Produkt verwendet wird, muss flach und stoßdämpfend sein. Das Gerät nicht auf Asphalt, Beton oder anderem harten Untergrund platzieren. Im Winter sollte das Produkt entfernt werden, da der Untergrund frieren und hart werden kann.
- Regelmäßig den Sitz, die Seile und alle Befestigungselemente überprüfen und alle Teile, die die geringsten Anzeichen von Verschleiß oder Beschädigung aufweisen, ersetzen.
- Die Entfernung der Schaukel vom Boden kann mit der Einstellungsöse am Seil eingestellt werden.

## Pflege und Wartung

Das Produkt mit einem feuchten Tuch reinigen. Ein sanftes Reinigungsmittel verwenden, keine scharfen Chemikalien oder Lösungsmittel.

## Hinweise zur Entsorgung

Das Produkt den lokalen Bestimmungen entsprechend entsorgen. Weitere Informationen sind von der Gemeinde oder den kommunalen Entsorgungsbetrieben erhältlich.