

## 4" USB Fan

Art. no 36-7879 Modell FE-10

Please read the entire instruction manual before using the product and then save it for future reference. We reserve the right for any errors in text or images and any necessary changes made to technical data. In the event of technical problems or other queries, please contact our Customer Services (see address below).

### Safety

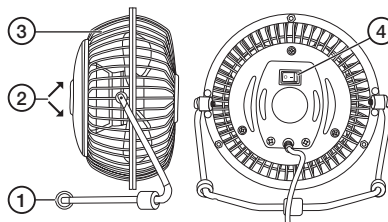
- The product is only intended for indoor use in a dry, clean environment.
- Never place the product where there is a risk of it falling into water or other liquid.
- Place the product on a level surface.
- Do not place the product next to an open window where it could be exposed to rain or snow.
- Never leave unsupervised children together with the product.
- Keep the product and its mains lead out of reach of children and pets.
- The product may be used by children of 8 years and older and by persons with reduced physical, sensory or mental capability or lack of experience and knowledge provided they have been given supervision or instruction concerning use of the product in a safe way and understand the hazards involved.
- Never let children play with the product. Cleaning and user maintenance must not be performed by children without adult supervision.
- Never try to alter, repair or modify the product in any way.
- Never poke any foreign objects through the safety grille.
- Keep long hair and loose-fitting clothes away from the fan.
- The USB cable should be checked regularly for signs of damage. Never use the product if the USB cable is damaged.
- If the USB cable is damaged it should only be replaced by a qualified electrician.
- Always unplug the fan from the USB port after use.
- Never unplug the fan from the USB port with wet hands.
- Do not position the USB cable where it can be damaged by hot surfaces, sharp edges or be crushed.

### Care and maintenance

#### △ Important

- Always unplug the fan from the USB port before cleaning.
- Clean the product by wiping it with a damp cloth. Use only mild cleaning agents, never solvents or corrosive chemicals.

### Product description



1. Rubber foot
2. Adjustable tilt angle
3. Protective grille
4. [I][O] On/off

### Switching on/off

#### △ Important

- Make sure that the USB port and power supply are functioning properly before connecting the fan.
- Use a USB port with an output of 5 V DC (min. 500 mA).

Plug the cable into a USB port.

- [O] Off
- [I] On

### Responsible disposal

This symbol indicates that the product should not be disposed of with general household waste. This applies throughout the entire EU. In order to prevent any harm to the environment or health hazards caused by incorrect waste disposal, the product must be handled in for recycling so that the material can be disposed of in a responsible manner. When recycling your product, take it to your local collection facility or contact the place of purchase. They will ensure that the product is disposed of in an environmentally sound manner.



### Specifications

<b>Cable</b>	USB
<b>Length of cable</b>	115 cm
<b>Voltage</b>	5 V DC
<b>Current</b>	500 mA
<b>Power</b>	2.5 W
<b>Size</b>	150 x 100 x 105 mm

## USB-fläkt 4"

Art.nr 36-7879 Modell FE-10

Läs igenom hela bruksanvisningen före användning och spara den sedan för framtida bruk. Vi reserverar oss för ev. text – och bildfel samt ändringar av tekniska data. Vid tekniska problem eller andra frågor, kontakta vår kundtjänst (se adressuppgifter nedan).

### Säkerhet

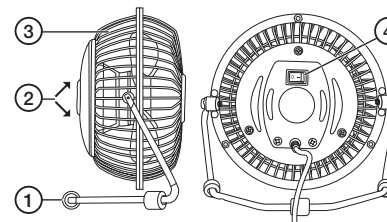
- Produkten får endast användas inomhus i torra och rena miljöer.
- Placera aldrig produkten så att den kan falla ned i vatten eller annan vätska.
- Placera produkten på en plan yta.
- Placera inte produkten vid ett öppet fönster där den kan bli utsatt för regn eller snö.
- Lämnna aldrig barn utan tillsyn i samma lokal som produkten.
- Håll produkten och dess nätkabel utom räckhåll för barn och djur.
- Produkten får användas av barn från 8 år och av personer med någon form av funktionsnedsättning, brist på erfarenhet eller kunskap som skulle kunna äventyra säkerheten, om de har fått instruktioner om hur produkten på ett säkert sätt ska användas och förstår faror och risker som kan uppkomma.
- Låt aldrig barn leka med produkten. Rengöring och skötsel får inte utföras av barn utan vuxens närvaro.
- Försök aldrig att på något sätt ändra, reparera eller modifiera produkten.
- Stick inte in främmande föremål innanför skyddsgallret.
- Håll hår och löst sittande kläder borta från fläkten.
- USB-kabeln bör regelbundet kontrolleras. Använd aldrig produkten om USB-kabeln är skadad.
- Om USB-kabeln skadas ska den bytas av behörig elektriker.
- Koppla alltid bort fläkten från USB-uttaget efter användning.
- Koppla aldrig bort fläkten från USB-uttaget med blöta händer.
- Se till att kabeln inte kläms, skadas av vassa hörn eller att den kommer i kontakt med heta ytor som t.ex. heta spisplattor.

### Skötsel och underhåll

#### △ Viktigt!

- Koppla alltid bort fläkten från USB-uttaget före rengöring.
- Rengör produkten med en lätt fuktad trasa. Använd ett mildt rengöringsmedel, aldrig lösningsmedel eller frätande kemikalier.

## Produktbeskrivning



1. Gummifot
2. Justera fläktens vinkel
3. Skyddsgaller
4. [I][O] På/av

### På/av

#### △ Viktigt!

- Kontrollera att USB-uttaget och nätslutningen fungerar som de ska innan du ansluter fläkten.
- Använd uttag med 5 V DC (min. 500 mA).

Anslut kabeln till ett USB-uttag.

- [O] Av
- [I] På

### Avfallshantering

Denna symbol innebär att produkten inte får kastas tillsammans med annat hushållsavfall. Detta gäller inom hela EU. För att förebygga eventuell skada på miljö och hälsa, orsakad av felaktig avfallshantering, ska produkten lämnas till återvinning så att materialet kan tas omhand på ett ansvarsfullt sätt. När du lämnar produkten till återvinning, använd dig av de returhanteringsystem som finns där du befinner dig eller kontakta inköpsstället. De kan se till att produkten tas om hand på ett för miljön tillfredsställande sätt.



### Specifikationer

<b>Kabel</b>	USB
<b>Kabellängd</b>	115 cm
<b>Spänning</b>	5 V DC
<b>Ström</b>	500 mA DC
<b>Effekt</b>	2,5 W
<b>Mått</b>	150 x 100 x 105 mm

## USB-vifte 4"

Art.nr. 36-7879

Modell FE-10

Les gjennom hele bruksanvisningen for produktet tas i bruk, og ta vare på den for fremtidig bruk. Vi tar forbehold om eventuelle feil i tekst og bilder, samt endringer av tekniske data. Ved tekniske problemer eller andre spørsmål, kontakt vårt kundesenter (se kontaktinformasjon nedan).

### Sikkerhet

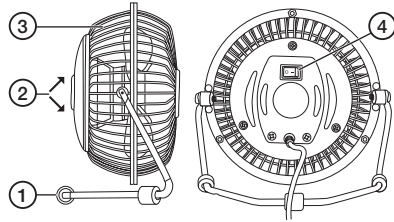
- Produktet må kun brukes innendørs i tørre og rene miljøer.
- Plasser ikke produktet slik at det kan falle ned i vann eller annen væske.
- Plasser produktet på en plan flate.
- Plasser ikke produktet ved et åpent vindu hvor det kan bli utsatt for regn eller snø.
- La aldri barn oppholde seg i samme rom som viften, uten tilsyn av voksne.
- Hold produktet og strømledningen utenfor rekkevidde for barn og dyr.
- Produktet må benyttes av barn fra 8 år og av personer med funksjonshemming, manglende erfaring med kunnskap, som skulle påvirke sikkerheten om produktet, dersom de har fått opplæring om sikker bruk av produktet. Det er dog viktig at de forstår de farer som kan oppstå ved bruk.
- La aldri barn leke med produktet. Rengjøring og vedlikehold må ikke utføres av barn uten tilsyn av voksen person.
- Produktet må ikke endres på eller modifiseres.
- Stick aldri fremmede gjenstander innenfor dekslet.
- Hold hår og løstsittende klær unna viften.
- USB-kabelen bør kontrolleres regelmessig. Bruk aldri produktet hvis USB-kabelen er skadet.
- Hvis USB-kabelen blir skadet må den skiftes ut av en faglært elektriker.
- Koble alltid viften bort fra USB-uttaket etter bruk.
- Koble aldri viften bort fra USB-uttaket med våte hender.
- Pass på at ledningen ikke kommer i klem, skades av skarpe kanter eller at den kommer i kontakt med varme kokeplater etc.

### Vedlikehold

#### △ Viktigt!

- Koble alltid viften bort fra USB-uttaket for rengjøring.
- Rengjør produktet med en lett fuktet klut. Bruk et mildt rengjøringsmiddel, aldri løsemidler eller etsende kjemikalier.

## Produktbeskrivelse



1. Gummifot
2. Juster viftens vinkel
3. Beskyttelsesgitter
4. [I][O] På/av

## På/av

### △ Viktigt!

- Kontroller at USB-uttaket og nettilkoblingen fungerer som de skal for du kobler til viften.
- Bruk 5 V DC-uttak (min. 500 mA).

Koble kablen til et USB-uttak.

- [O] AV
- [I] På

## Avfallshåndtering

Dette symbolet betyr at produktet ikke må kastes sammen med øvrig husholdningsavfall. Dette gjelder i hele EØS. For å forebygge eventuelle skader på helse og miljø som følge av feil avfallshåndtering skal produktet leveres til gjenvinning, slik at materialet blir tatt hånd om på en ansvarsfull måte. Når produktet skal kasseres, benytt eksisterende systemer for returhåndtering eller kontakt forhandler. De vil ta hånd om produktet på en miljømessig forsvarlig måte.



## Spesifikasjoner

Kabel	USB
Kabellengde	115 cm
Spenning	5 V DC
Strøm	500 mA DC
Effekt	2,5 W
Mål	150 x 100 x 105 mm

## USB-tuuletin 4"

Tuotenumro 36-7879 Malli FE-10

Lue koko käyttöohje ja säästä se tulevaa käyttöä varten. Pidätämme oikeuden teknisten tietojen muutoksiin. Emme vastaa mahdollisista teksti- tai kuvavirheistä. Jos tuotteeseen tulee teknisiä ongelmia, ota yhteys myymälään tai asiakaspalveluun (yhteyshenkilö käyttöohjeen lopussa).

## Turvallisuus

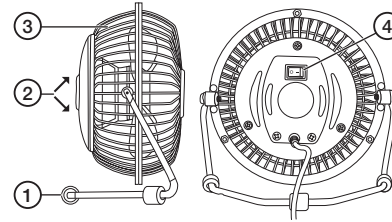
- Käytä laitetta ainoastaan sisätiloissa kuivassa ja puhtaassa ympäristössä.
- Älä sijoita laitetta paikkaan, josta se voi pudota veteen tai muuhun nesteeseen.
- Aseta laite tasaiselle pinnalle.
- Älä sijoita laitetta avoimen ikkunan läheisyyteen, jossa se voi altistua sateelle tai lumelle.
- Älä jätä lapsia samaan tilaan laitteen kanssa ilman valvontaa.
- Pidä laite ja sen virtajohto lasten ja eläinten ulottumattomissa.
- Yli 8-vuotiaat lapset, toimintarajoitteiset henkilöt ja henkilöt, joilla ei ole riittävästi laitteen turvalliseen käyttöön vaadittavia taitoja tai kokemusta, saavat käyttää laitetta, jos heitä on ohjeistettu sen turvallisesta käytöstä ja he ymmärtävät käyttöön liittyvät mahdolliset vaarat ja riskit.
- Älä anna lasten leikkiä laitteella. Lapset eivät saa puhdistaa tai huoltaa laitetta ilman aikuisen valvontaa.
- Älä yritä korjata tai muuttaa laitetta millään tavalla.
- Älä työnnä suojaritilän sisäpuolelle vieraita esineitä.
- Pidä hiukset ja vaatteet loitolla tuulettimesta.
- Tarkista USB-kaapelin kunto säännöllisesti.
- Älä käytä laitetta, jos USB-kaapeli on vaurioitunut.
- Vain sähköalan ammattilainen saa vaihtaa vaurioituneen USB-kaapelin.
- Irrota tuuletin aina käytön jälkeen USB-liitännästä.
- Älä irrota tuuletinta USB-liitännästä märillä käsillä.
- Varmista, että johto ei joudu puristuksiin, vahingoitu terävistä reunoista tai kosketa kuumia pintoja, esim. kuumia keittolevyjä.

## Huolto ja ylläpito

### △ Tärkeää!

- Irrota tuuletin USB-liitännästä aina ennen puhdistusta.
- Pyyhi tuote kevyesti kostutetulla liinalla. Käytä mietoa puhdistusainetta. Älä käytä liuottimia tai syövyttäviä kemikaaleja.

## Tuotekuvaus



1. Kumijalka
2. Säädiä tuulettimen kulma
3. Suojaritilä
4. [I][O] Virtakytkin

## Päälle/pois päältä

### △ Tärkeää!

- Varmista ennen tuulettimen liittämistä USB-liitäntään, että USB-liitäntä ja verkkoliitäntä toimivat.
- Käytä liitäntää 5 V DC (väh. 500 mA).

Liitä johto USB-liitäntään.

- [O] Pois päältä
- [I] Päällä

## Kierrättäminen

Tämä kuvake tarkoittaa, että tuotetta ei saa hävittää kotitalousjätteen seassa. Tämä koskee koko EU-alueita. Virheellisesti hävittämisestä johtuvien mahdollisten ympäristö- ja terveyshaittojen ehkäisemiseksi tuote tulee viedä kierrätettäväksi, jotta materiaali voidaan käsitellä vastuullisella tavalla. Kierrätä tuote käyttämällä paikallisia kierrätysjärjestelmiä tai ota yhteys ostopaikkaan. Ostopaikassa tuote kierrätetään vastuullisella tavalla.



## Tekniset tiedot

Kaapeli	USB
Kaapelin pituus	115 cm
Jännite	5 V DC
Virta	500 mA DC
Teho	2,5 W
Mitat	150 x 100 x 105 mm

## USB-Ventilator 4"

Art.Nr. 36-7879 Modell FE-10

Vor der Benutzung die Anleitung vollständig durchlesen und für künftigen Gebrauch aufbewahren. Irrtümer, Abweichungen und Änderungen behalten wir uns vor. Bei technischen Problemen oder anderen Fragen freut sich unser Kundenservice über eine Kontaktaufnahme (Kontakt siehe Rückseite).

## Sicherheit

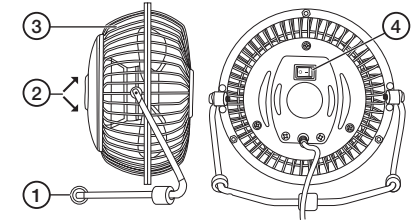
- Das Gerät ist ausschließlich für den Hausgebrauch in trockener, sauberer Umgebung geeignet.
- Das Gerät so aufstellen, dass es niemals in Wasser oder andere Flüssigkeiten fallen kann.
- Das Produkt auf einen trockenen, ebenen Untergrund platzieren.
- Das Produkt nicht an einem offenen Fenster aufstellen, durch das es in Kontakt mit Regen oder Schnee kommen kann.
- Kinder niemals unbeaufsichtigt in einem Raum mit dem Gerät zurücklassen.
- Das Produkt inklusive Netzkabel außer Reichweite von Kindern und Haustieren halten.
- Das Gerät ist nur dann für Kinder ab 8 Jahren oder Personen mit eingeschränkten physischen, sensorischen oder geistigen Fähigkeiten, bzw. mangelnder Erfahrung/Wissen geeignet, wenn diese in die sichere Handhabung eingeführt worden sind und Risiken und Gefahren der Benutzung verstehen.
- Kein Kinderspielzeug. Reinigung und Wartung dürfen von Kindern nur unter Aufsicht eines Erwachsenen durchgeführt werden.
- Das Produkt niemals auf irgendeine Weise verändern, reparieren oder modifizieren.
- Niemals Fremdgegenstände in das Gitter am Gerät einführen.
- Haare und lose Kleidung vom Ventilator fernhalten.
- Das USB-Kabel regelmäßig auf Schäden überprüfen. Das Produkt niemals mit beschädigtem USB-Kabel betreiben.
- Ist das USB-Kabel beschädigt, muss es von einem qualifizierten Elektriker ausgetauscht werden.
- Nach dem Einsatz das Produkt immer von der USB-Buchse trennen.
- Das Produkt niemals mit nassen Händen an die USB-Buchse anschließen.
- Sicherstellen, dass das Kabel nicht eingeklemmt wird, von scharfen Kanten beschädigt wird oder mit heißen Herdplatten usw. in Kontakt kommt.

## Pflege und Wartung

### △ Wichtig:

- Vor der Reinigung das Produkt immer von der USB-Buchse trennen.
- Das Produkt mit einem feuchten Tuch reinigen. Ein sanftes Reinigungsmittel verwenden, keine scharfen Chemikalien oder Lösungsmittel.

## Produktbeschreibung



1. Gummifuß
2. Winkeleinstellung
3. Schutzgitter
4. [I][O] Ein/Aus

## Ein/Aus

### △ Wichtig:

- Sicherstellen, dass die USB-Buchse und der Netzanschluss funktionieren, bevor das Produkt angeschlossen wird.
- Eine Buchse mit 5 V DC (min. 500 mA) verwenden.

Das Kabel an eine USB-Buchse anschließen.

- [O] Aus
- [I] Ein

## Hinweise zur Entsorgung

Dieses Symbol zeigt an, dass das Produkt nicht gemeinsam mit dem Hausmüll entsorgt werden darf. Dies gilt in der gesamten EU. Um möglichen Schäden für Umwelt und Gesundheit vorzubeugen, die durch unsachgemäße Abfallentsorgung verursacht werden, dieses Produkt bitte zum verantwortlichen Recycling geben, um die nachhaltige Wiederverwertung von stofflichen Ressourcen zu fördern. Bei der Abgabe des Produktes bitte die örtlichen Recycling- und Sammelstationen nutzen oder den Händler kontaktieren. Dieser kann das Gerät auf eine umweltfreundliche Weise recyceln.



## Technische Daten

Kabel	USB
Kabellänge	115 cm
Spannung	5 V DC
Strom	500 mA DC
Leistungsaufnahme	2,5 W
Abmessungen	150 x 100 x 105 mm